



**Città di Alessandria**  
Controllo di Gestione

**Analisi Numero totale dei decessi**  
**(dei Residenti, deceduti in Alessandria e in altri Comuni,**  
**e dei non Residenti deceduti nel Comune di Alessandria)**

**periodi a confronto: 1° gennaio - 15 aprile degli anni 2020-2019-2018-2017-2016**

**21 aprile 2020**

Centro stampa comunale



Città di Alessandria

N° DECESSI (dal 1° gennaio al 15 aprile)					
anno	RESIDENTI			NON RESIDENTI DECEDUTI IN ALESSANDRIA	N° tot decessi (dal 1° gen al 15 apr)
	deceduti in Alessandria	deceduti fuori Alessandria	tot. Residenti deceduti		
anno 2020	375	78	453	315	768
anno 2019	358	44	402	217	619
anno 2018	322	44	366	223	589
anno 2017	337	47	384	248	632
anno 2016	343	43	386	198	584

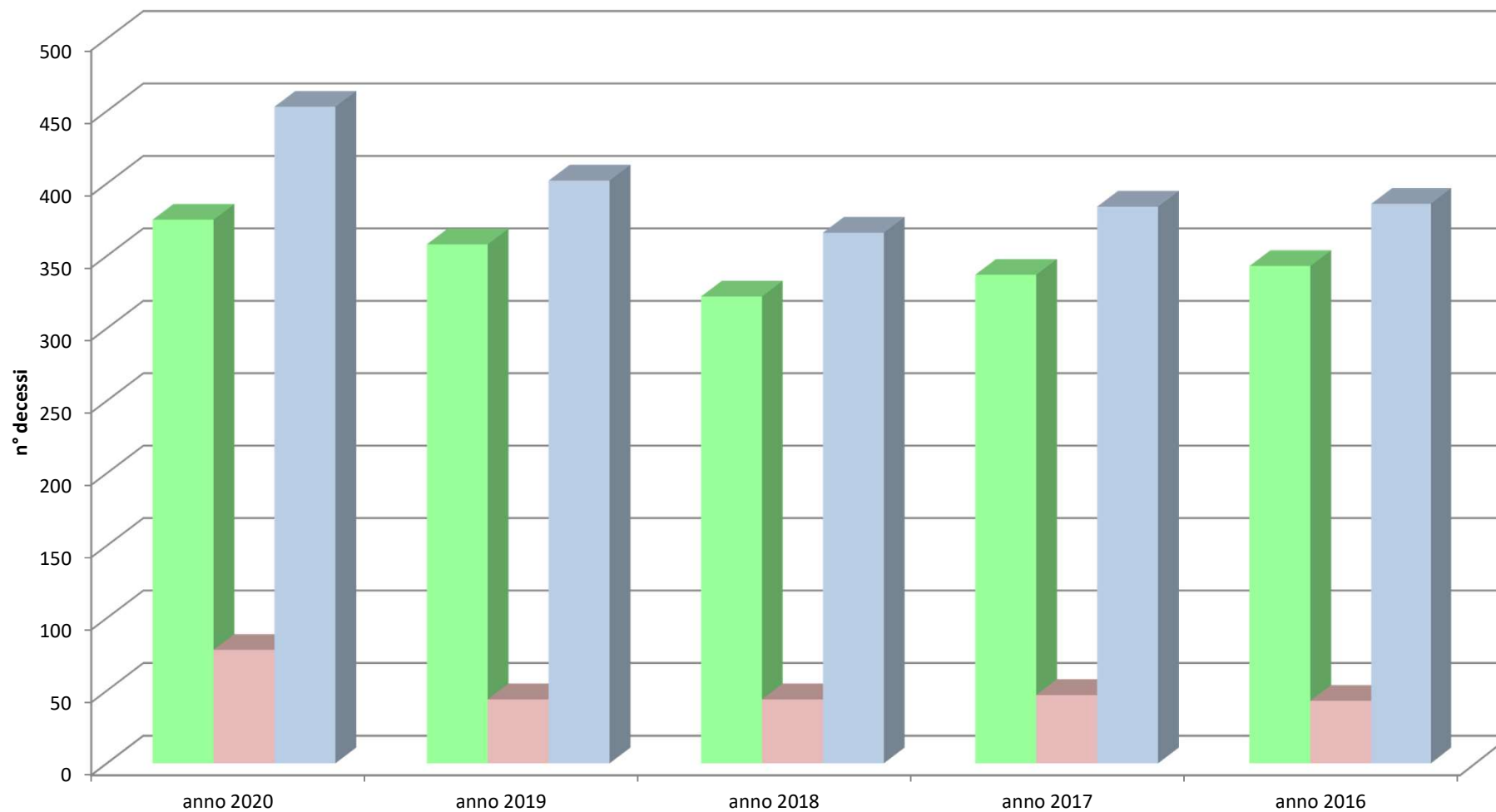
fonte: estrazione del 21/04/2020 dei Servizi Stato Civile e Anagrafe e Statistica

## N° decessi dei residenti (dal 1° gennaio al 15 aprile)

■ n° residenti deceduti in Alessandria

■ n° residenti deceduti fuori Alessandria

■ n° totale decessi dei residenti



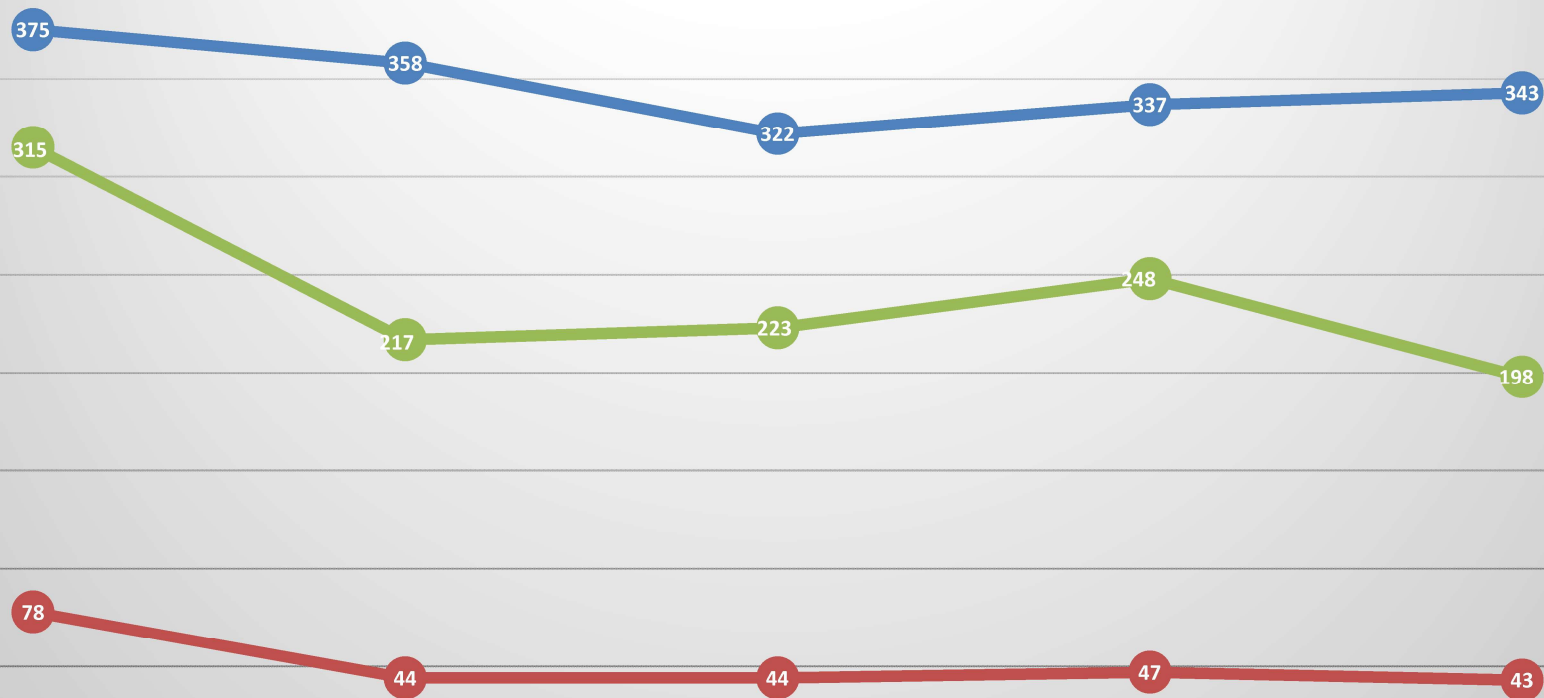
## N° totale decessi - residenti e non residenti (dal 1° gennaio al 15 aprile)

■ n° residenti deceduti   ■ n° non residenti deceduti in AL   ■ n° totale decessi





Trend decessi (dal 1° gennaio al 15 aprile)



ANNO 2020

ANNO 2019

ANNO 2018

ANNO 2017

ANNO 2016

— n° residenti deceduti in Alessandria

— n° residenti deceduti fuori Alessandria

— n° non residenti deceduti in Alessandria

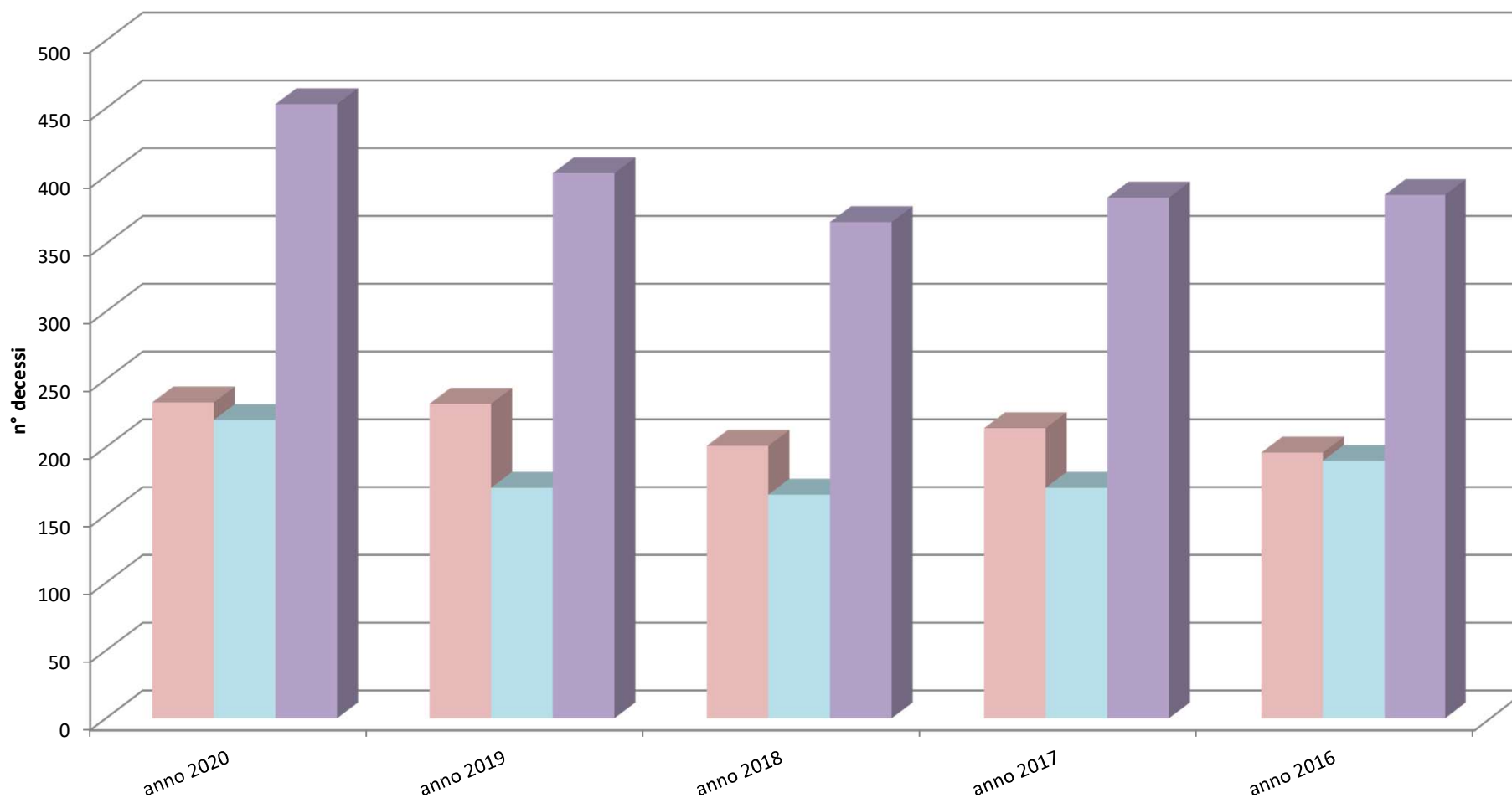


Città di Alessandria

anno	RESIDENTI			NON RESIDENTI (DECEDUTI IN ALESSANDRIA)		
	N° decessi Femmine dal 1°gen al 15 apr	N° decessi Maschi dal 1° gen al 15 apr	N° tot decessi dal 1° gen al 15 apr	N° decessi Femmine dal 1°gen al 15 apr	N° decessi Maschi dal 1° gen al 15 apr	N° tot decessi dal 1° gen al 15 apr
anno 2020	233	220	453	141	174	315
anno 2019	232	170	402	113	104	217
anno 2018	201	165	366	107	116	223
anno 2017	214	170	384	124	124	248
anno 2016	196	190	386	73	125	198

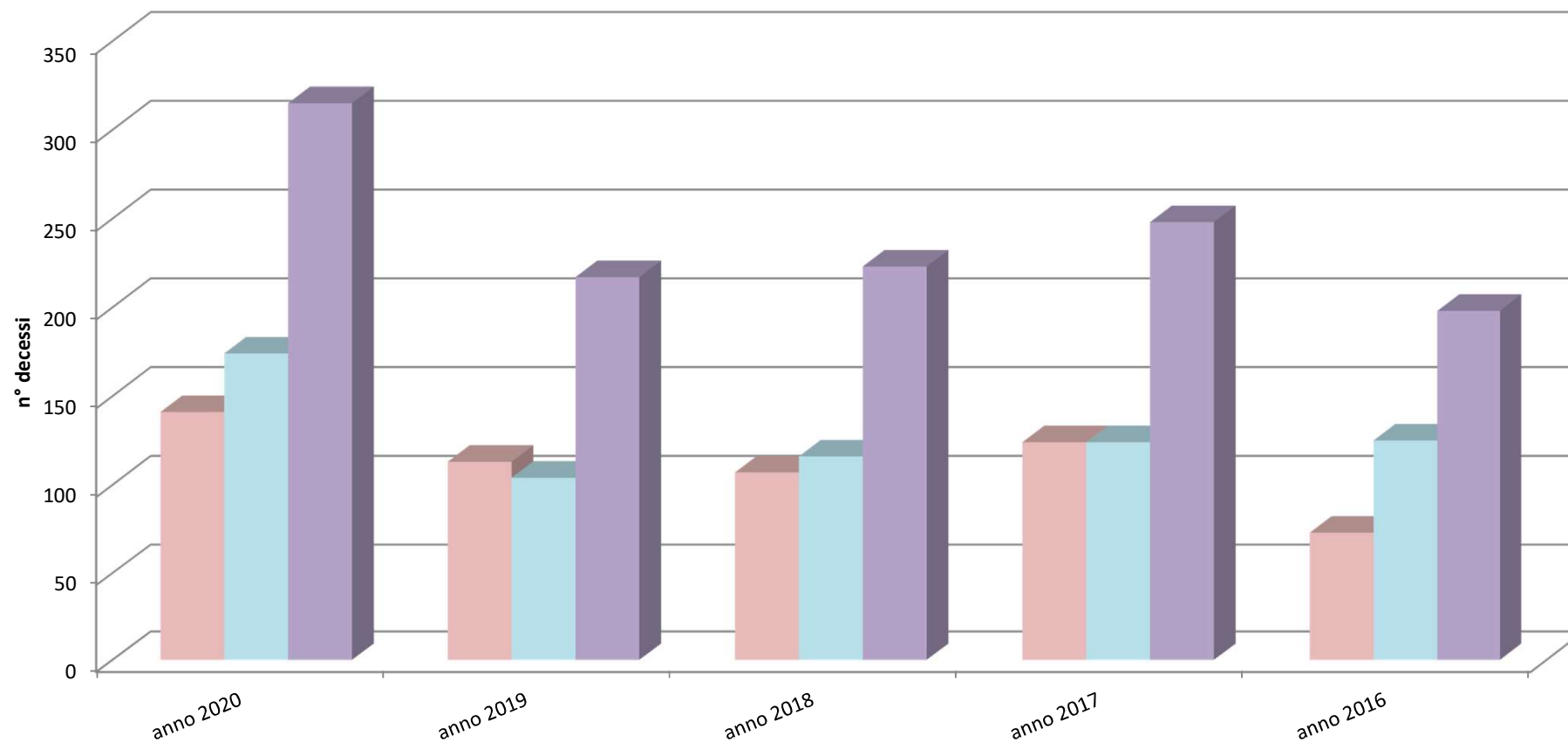
## N° residenti - Femmine/Maschi - deceduti (dal 1° gennaio al 15 aprile)

■ n° decessi F residenti   ■ n° decessi M residenti   ■ n° tot decessi residenti



## N° non residenti - Femmine/Maschi - deceduti in Alessandria (dal 1° gennaio al 15 aprile)

■ n° decessi F non residenti   ■ n° decessi M non residenti   ■ n° tot decessi non residenti



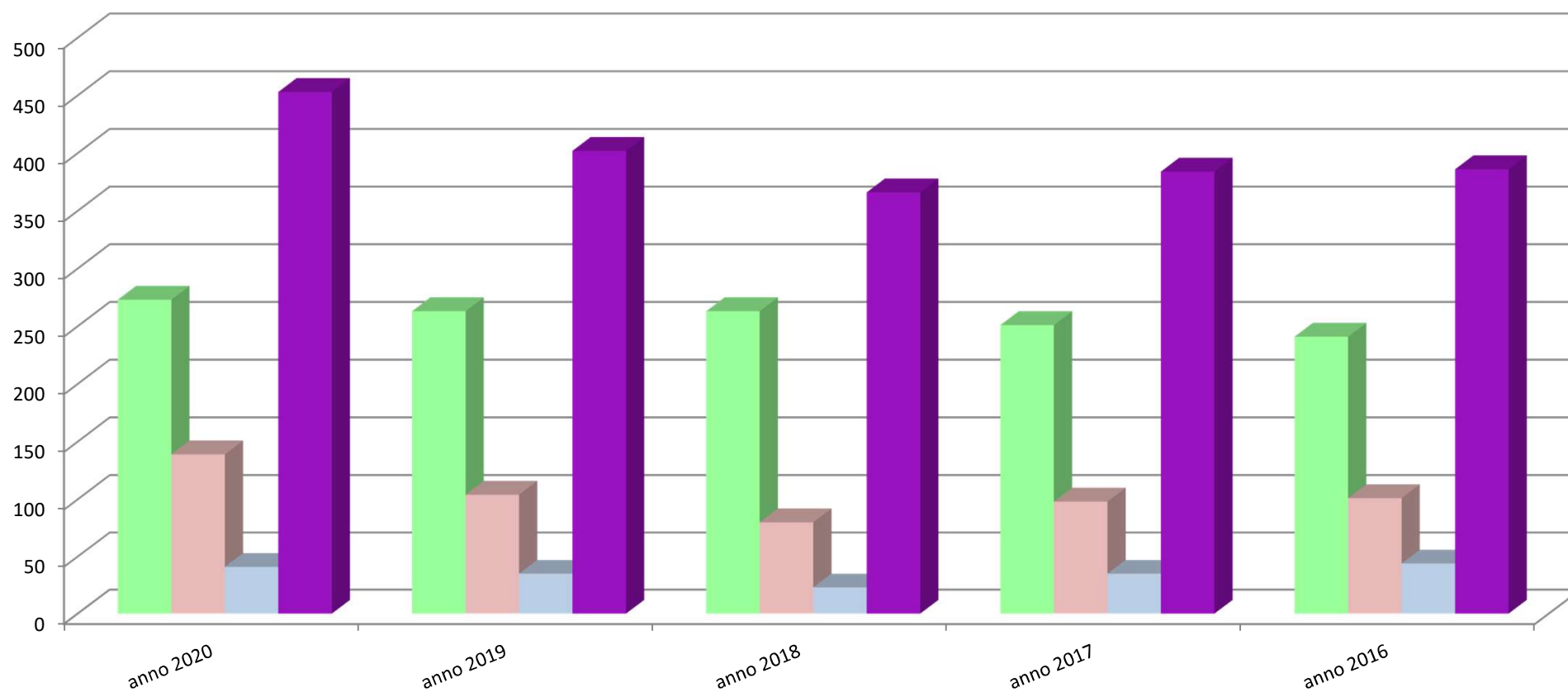


Città di Alessandria

N° DECESSI PER FASCE D'ETA' (dal 1° gennaio al 15 aprile)								
RESIDENTI					NON RESIDENTI DECEDUTI IN ALESSANDRIA			
anno	over 80 anni	da 65 a 80 anni	under 65 anni	N° tot decessi RESIDENTI dal 1° gen al 15 apr	over 80 anni	da 65 a 80 anni	under 65 anni	N° tot decessi NON RESIDENTI dal 1° gen al 15 apr
anno 2020	273	139	41	453	177	103	35	315
anno 2019	263	104	35	402	107	66	44	217
anno 2018	263	80	23	366	104	84	35	223
anno 2017	251	98	35	384	119	87	42	248
anno 2016	241	101	44	386	80	69	49	198

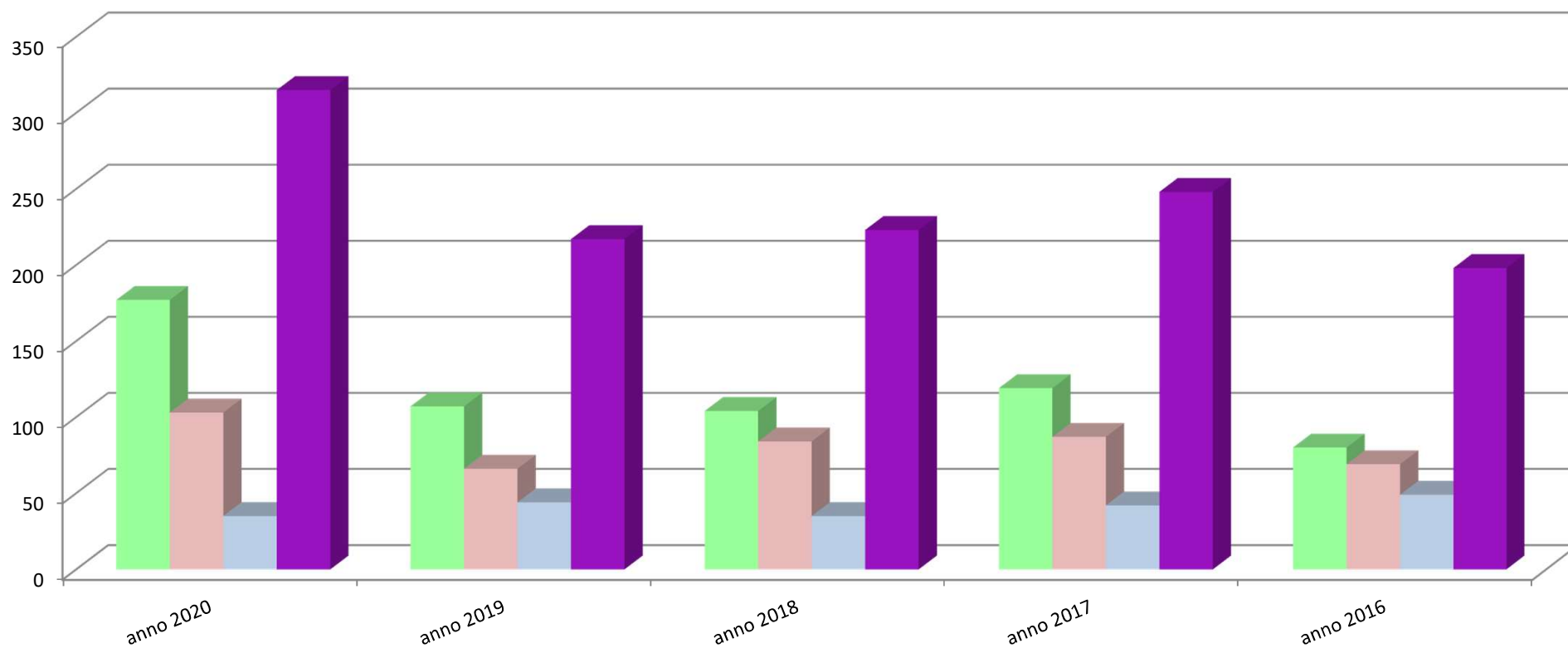
## RESIDENTI - N° decessi per fasce d'età (dal 1° gennaio al 15 aprile)

over 80 anni    da 65 a 80 anni    under 65 anni    N° tot decessi RESIDENTI dal 1° gen al 15 apr



**NON RESIDENTI (deceduti in Alessandria)**  
**N° decessi per fasce d'età (dal 1° gennaio al 15 aprile)**

over 80 anni    da 65 a 80 anni    under 65 anni    N° tot decessi NON RESIDENTI dal 1° gen al 15 apr



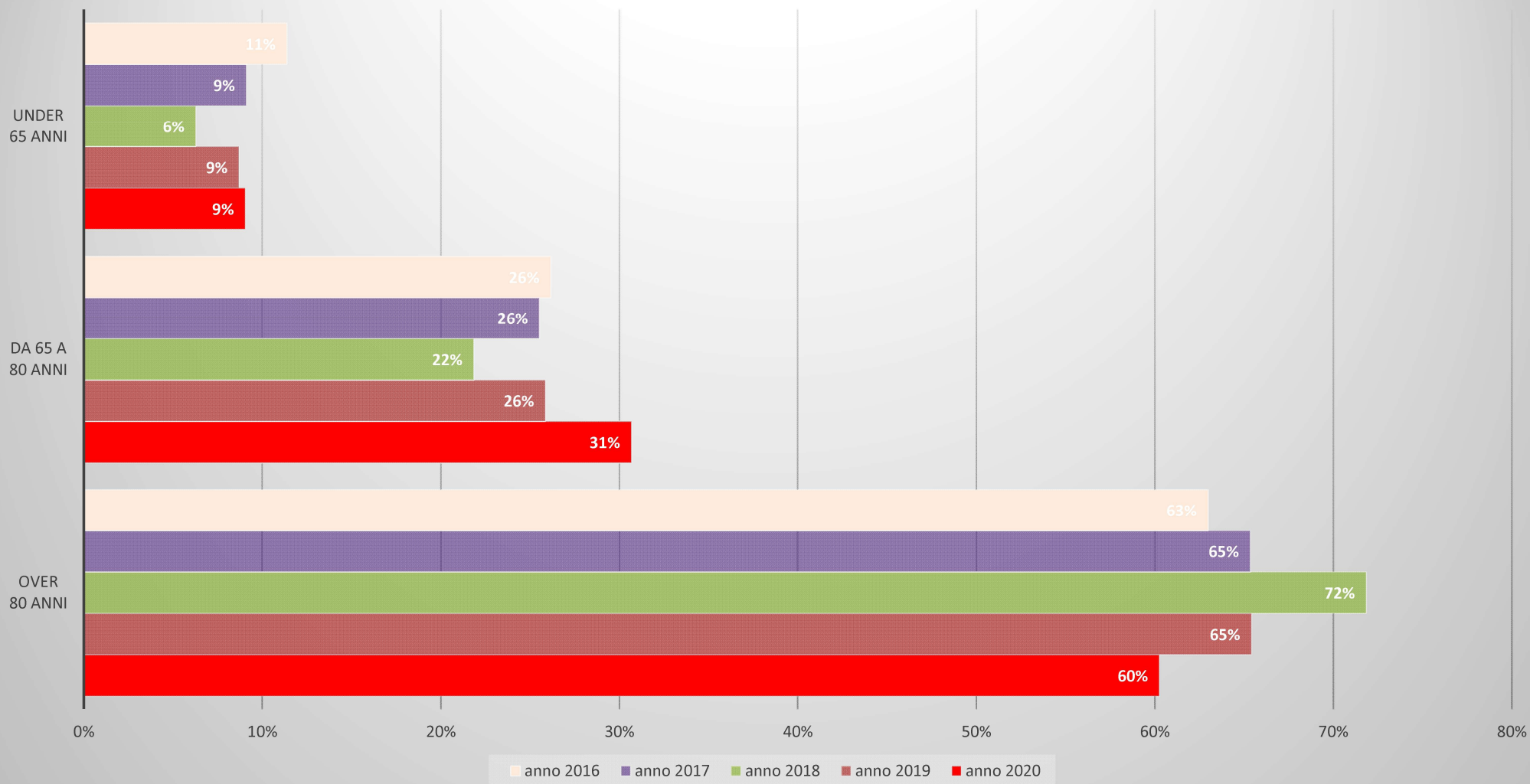


Città di Alessandria

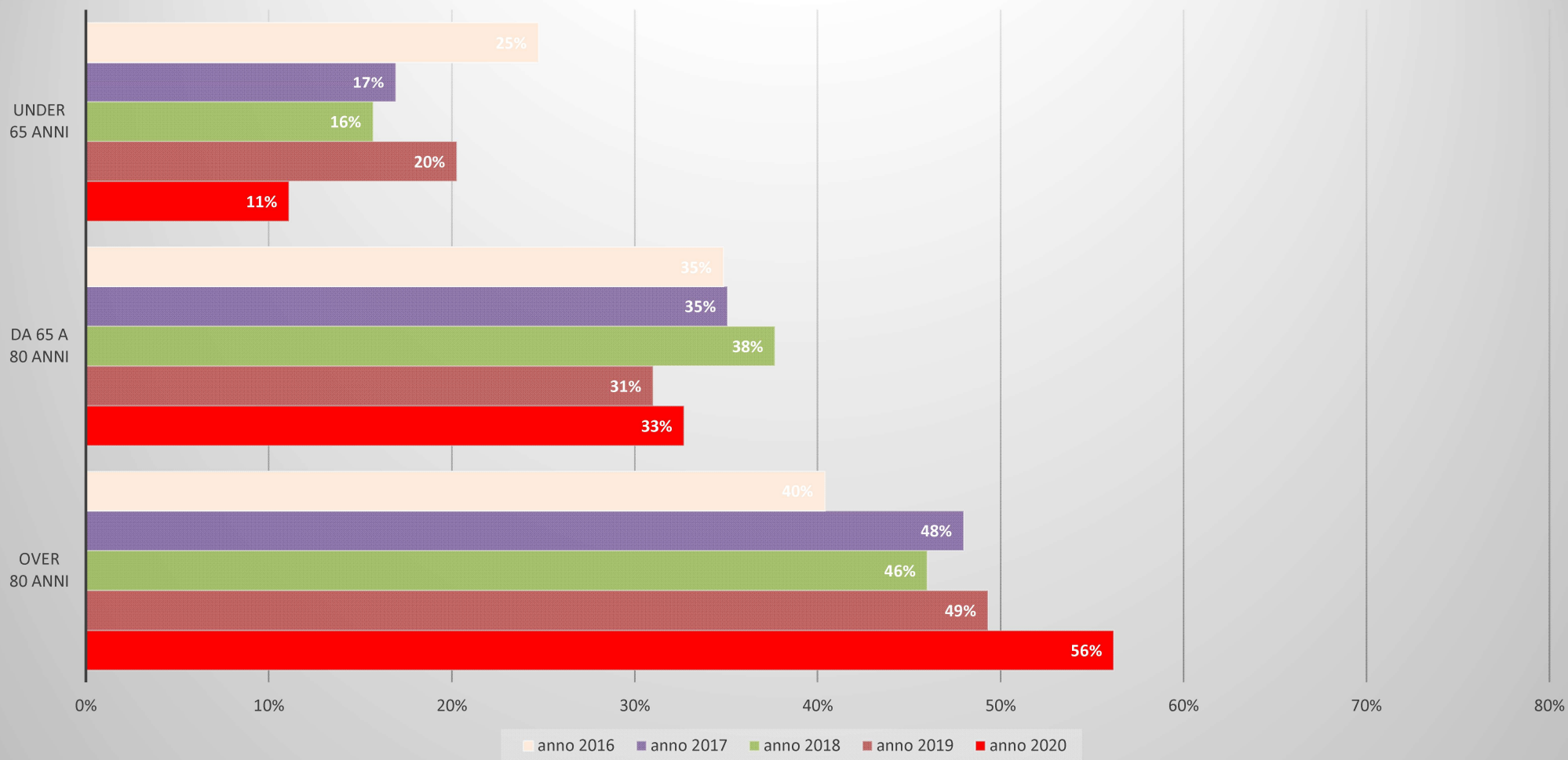
% DECESSI PER FASCE D'ETA' (dal 1° gennaio al 15 aprile)								
RESIDENTI					NON RESIDENTI DECEDUTI IN ALESSANDRIA			
anno	over 80 anni	da 65 a 80 anni	under 65 anni	% tot decessi RESIDENTI dal 1° gen al 15 apr	over 80 anni	da 65 a 80 anni	under 65 anni	% tot decessi NON RESIDENTI dal 1° gen al 15 apr
anno 2020	60%	31%	9%	100%	56%	33%	11%	100%
anno 2019	65%	26%	9%	100%	49%	31%	20%	100%
anno 2018	72%	22%	6%	100%	46%	38%	16%	100%
anno 2017	65%	26%	9%	100%	48%	35%	17%	100%
anno 2016	63%	26%	11%	100%	40%	35%	25%	100%



## RESIDENTI - % decessi per fasce d'età (dal 1° gennaio al 15 aprile)



**NON RESIDENTI (deceduti in Alessandria)**  
**% decessi per fasce d'età (dal 1° gennaio al 15 aprile)**



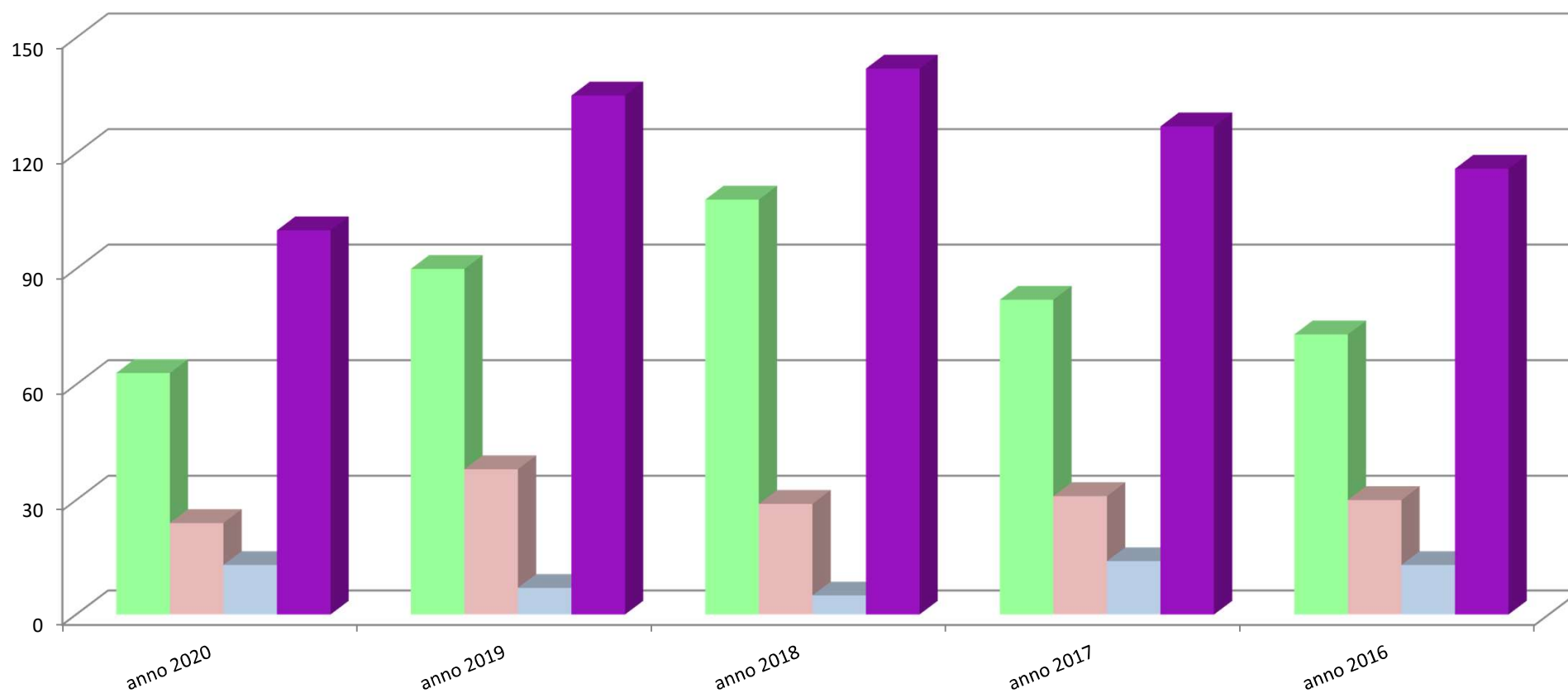


Città di Alessandria

N° DECESSI PER FASCE D'ETA' (mese di Gennaio)								
RESIDENTI					NON RESIDENTI DECEDUTI IN ALESSANDRIA			
anno	over 80 anni	da 65 a 80 anni	under 65 anni	N° tot decessi RESIDENTI mese di gennaio	over 80 anni	da 65 a 80 anni	under 65 anni	N° tot decessi NON RESIDENTI mese di gennaio
anno 2020	63	24	13	100	33	24	13	70
anno 2019	90	38	7	135	29	19	12	60
anno 2018	108	29	5	142	37	26	10	73
anno 2017	82	31	14	127	38	32	14	84
anno 2016	73	30	13	116	20	19	13	52

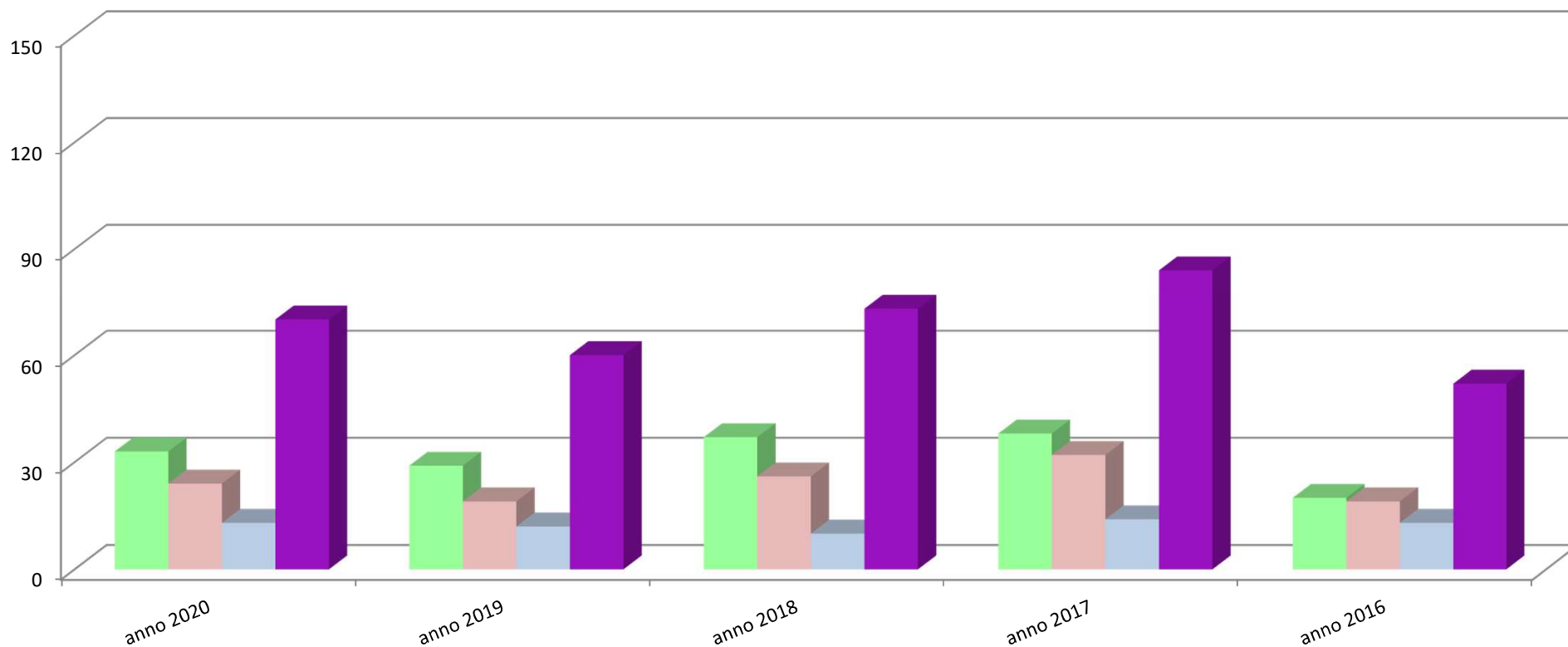
## RESIDENTI - N° decessi per fasce d'età (mese di Gennaio)

over 80 anni   da 65 a 80 anni   under 65 anni   N° tot decessi RESIDENTI mese di gennaio



# NON RESIDENTI (deceduti in Alessandria) N° decessi per fasce d'età (mese di Gennaio)

over 80 anni    da 65 a 80 anni    under 65 anni    N° tot decessi NON RESIDENTI mese di gennaio

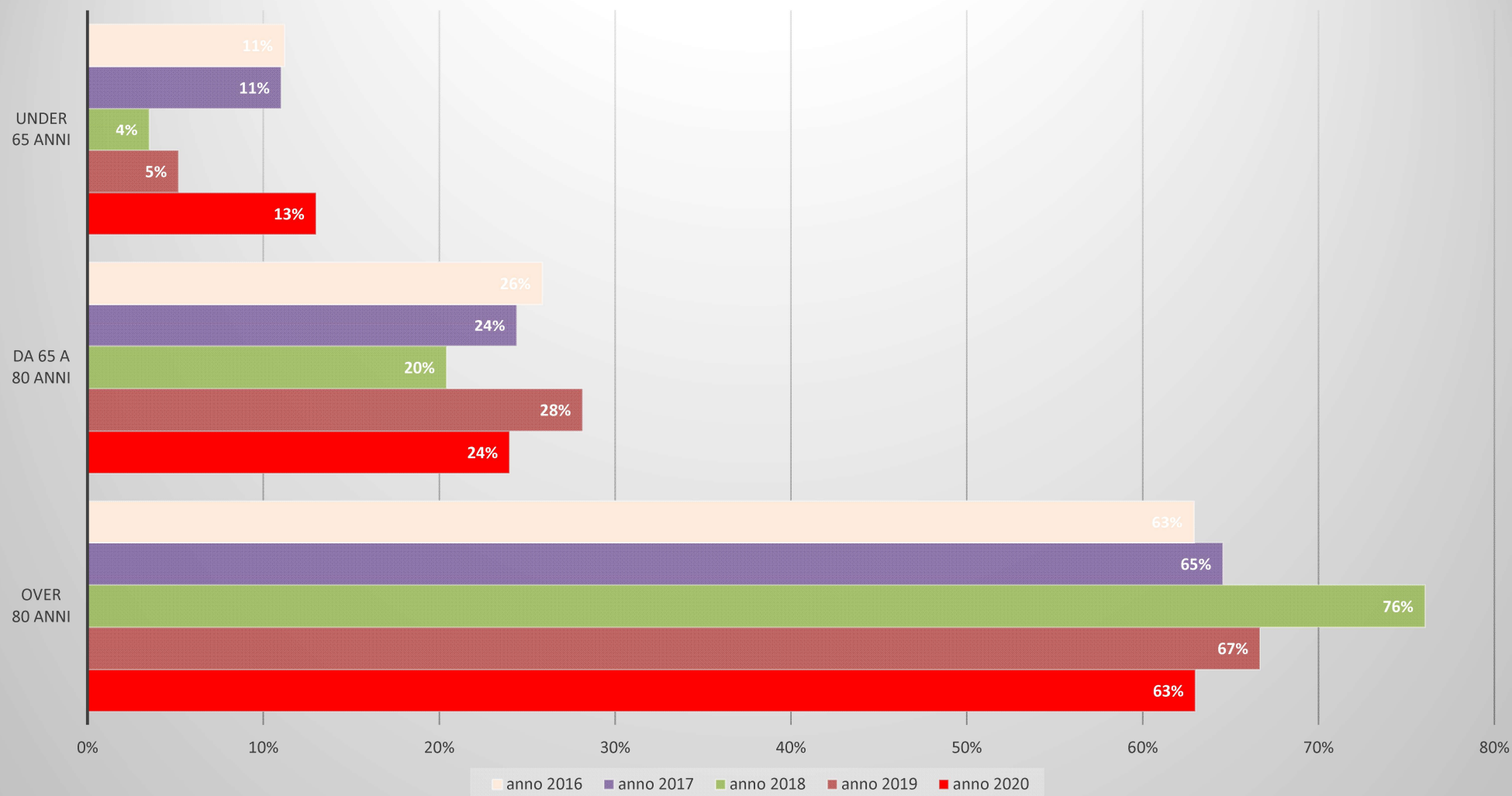




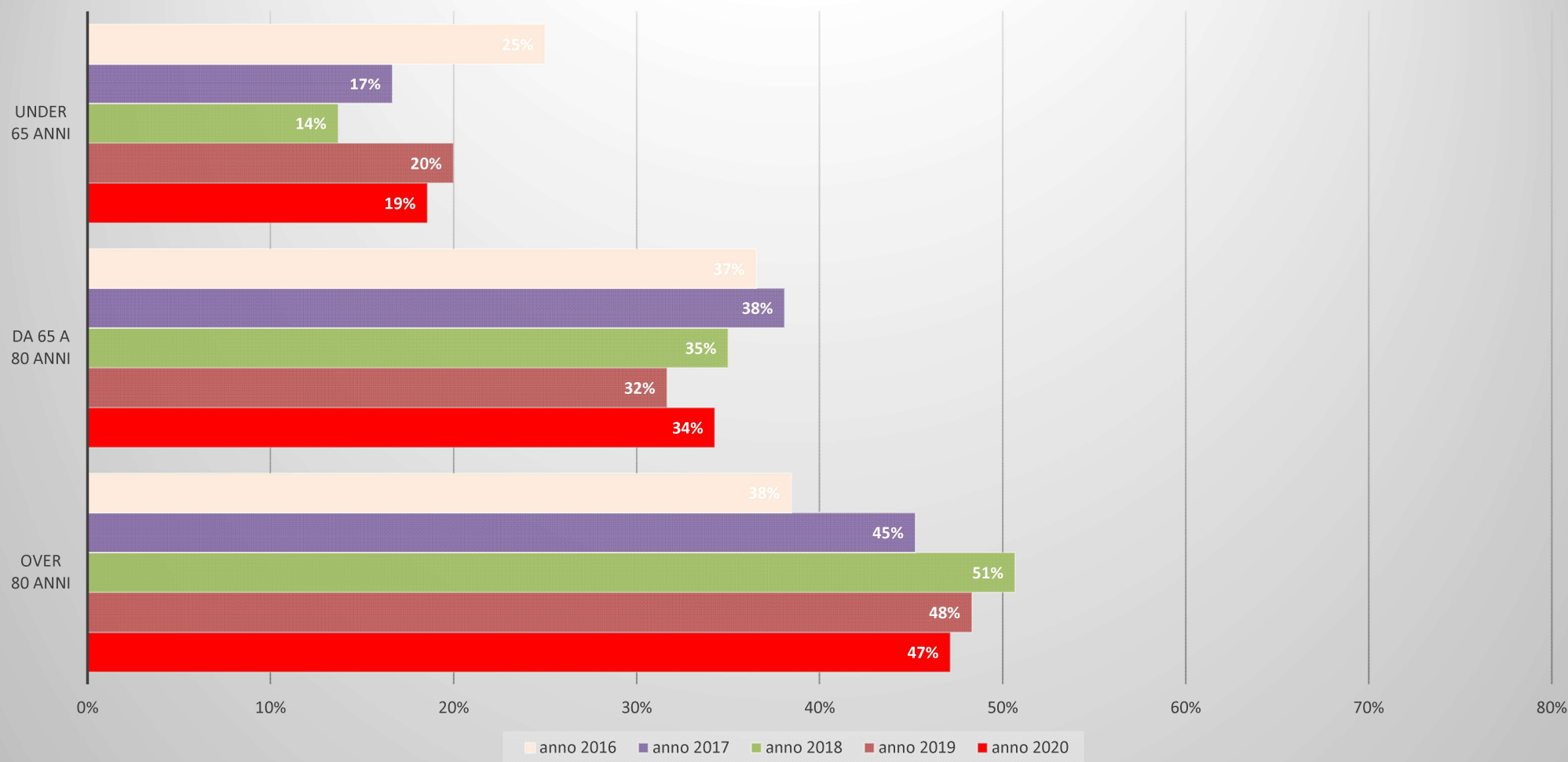
Città di Alessandria

% DECESSI PER FASCE D'ETA' (mese di Gennaio)								
RESIDENTI					NON RESIDENTI DECEDUTI IN ALESSANDRIA			
anno	over 80 anni	da 65 a 80 anni	under 65 anni	% tot decessi RESIDENTI mese di gennaio	over 80 anni	da 65 a 80 anni	under 65 anni	% tot decessi NON RESIDENTI mese di gennaio
anno 2020	63%	24%	13%	100%	47%	34%	19%	100%
anno 2019	67%	28%	5%	100%	48%	32%	20%	100%
anno 2018	76%	20%	4%	100%	51%	35%	14%	100%
anno 2017	65%	24%	11%	100%	45%	38%	17%	100%
anno 2016	63%	26%	11%	100%	38%	37%	25%	100%

## RESIDENTI - % decessi per fasce d'età (mese di Gennaio)



# NON RESIDENTI (decaduti in Alessandria) % decessi per fasce d'età (mese di Gennaio)





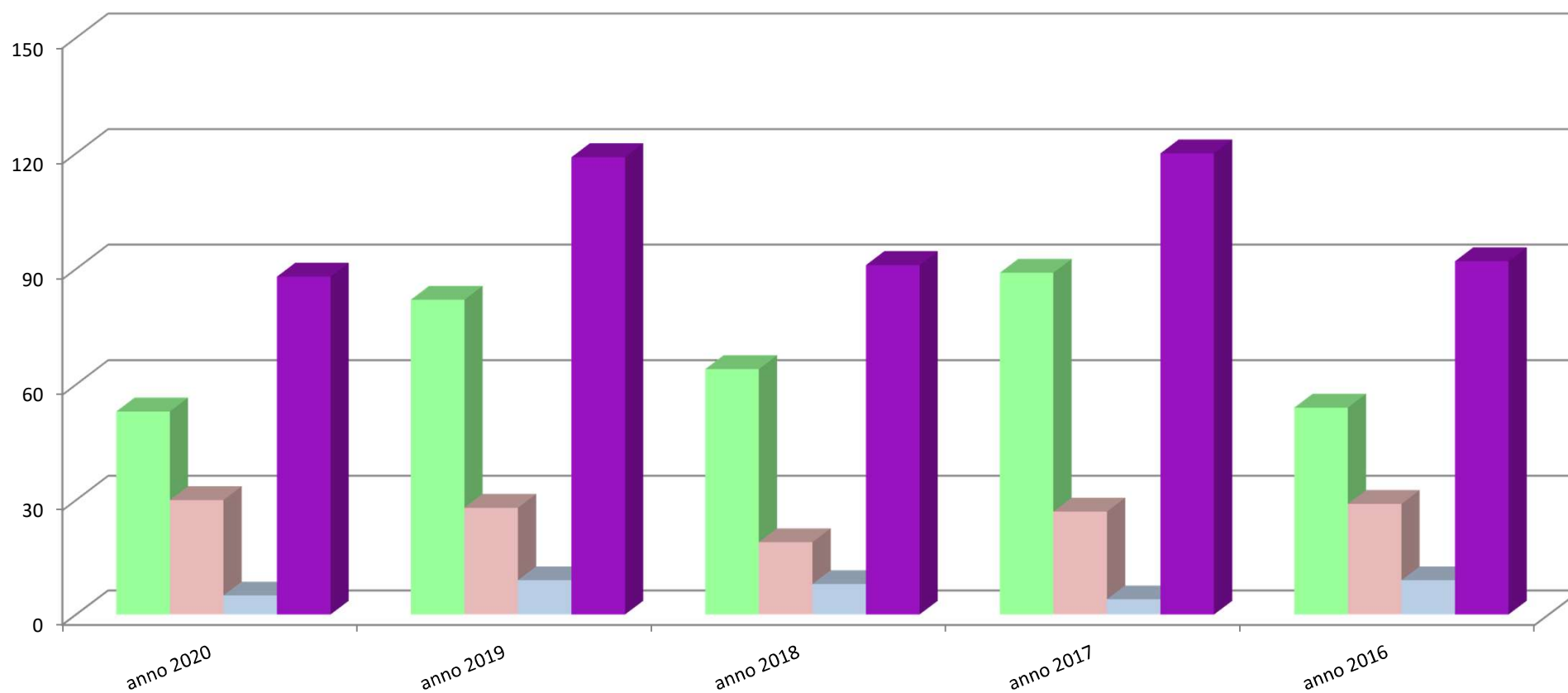


Città di Alessandria

N° DECESSI PER FASCE D'ETA' (mese di Febbraio)								
RESIDENTI					NON RESIDENTI DECEDUTI IN ALESSANDRIA			
anno	over 80 anni	da 65 a 80 anni	under 65 anni	N° tot decessi RESIDENTI mese di febbraio	over 80 anni	da 65 a 80 anni	under 65 anni	N° tot decessi NON RESIDENTI mese di febbraio
anno 2020	53	30	5	88	32	19	4	55
anno 2019	82	28	9	119	33	23	12	68
anno 2018	64	19	8	91	39	16	11	66
anno 2017	89	27	4	120	36	24	14	74
anno 2016	54	29	9	92	28	21	12	61

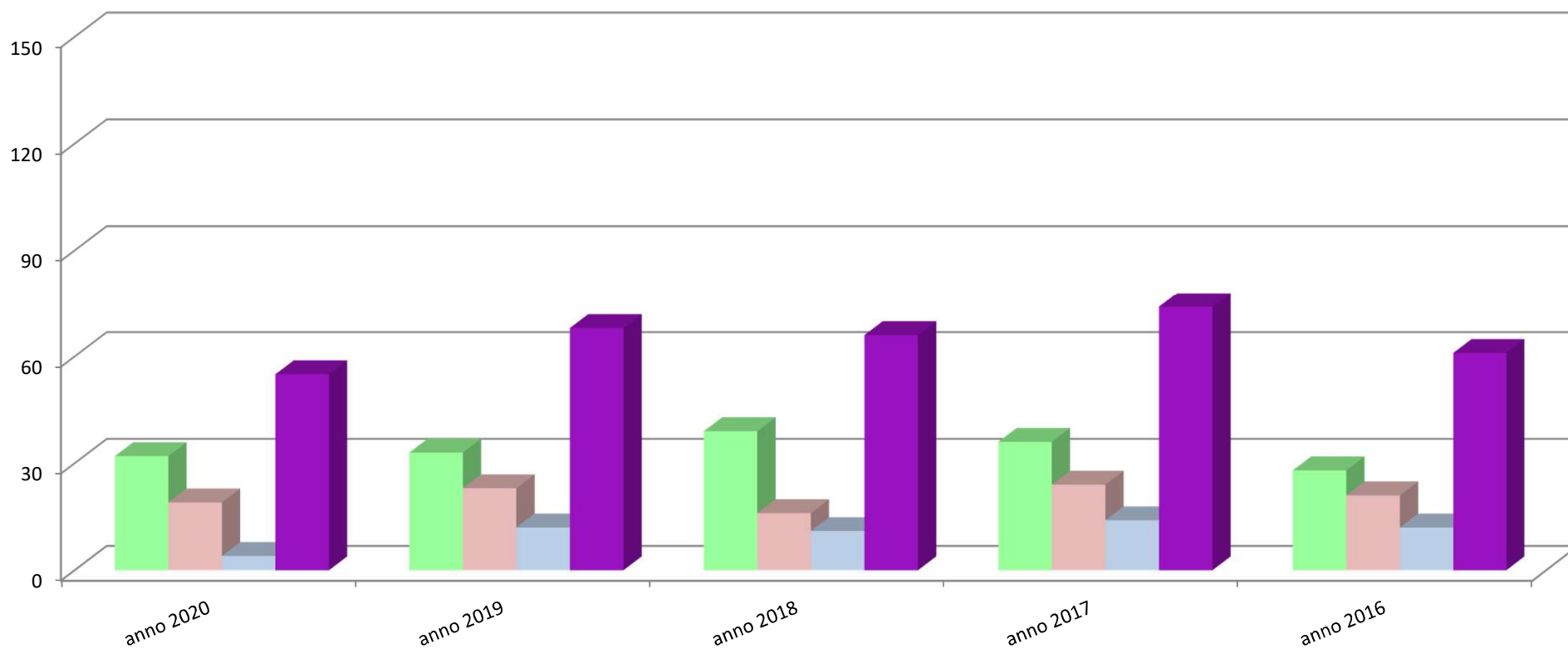
## RESIDENTI - N° decessi per fasce d'età (mese di Febbraio)

over 80 anni   da 65 a 80 anni   under 65 anni   N° tot decessi RESIDENTI mese di febbraio



# **NON RESIDENTI (deceduti in Alessandria)** **N° decessi per fasce d'età (mese di Febbraio)**

over 80 anni
da 65 a 80 anni
under 65 anni
N° tot decessi NON RESIDENTI mese di febbraio

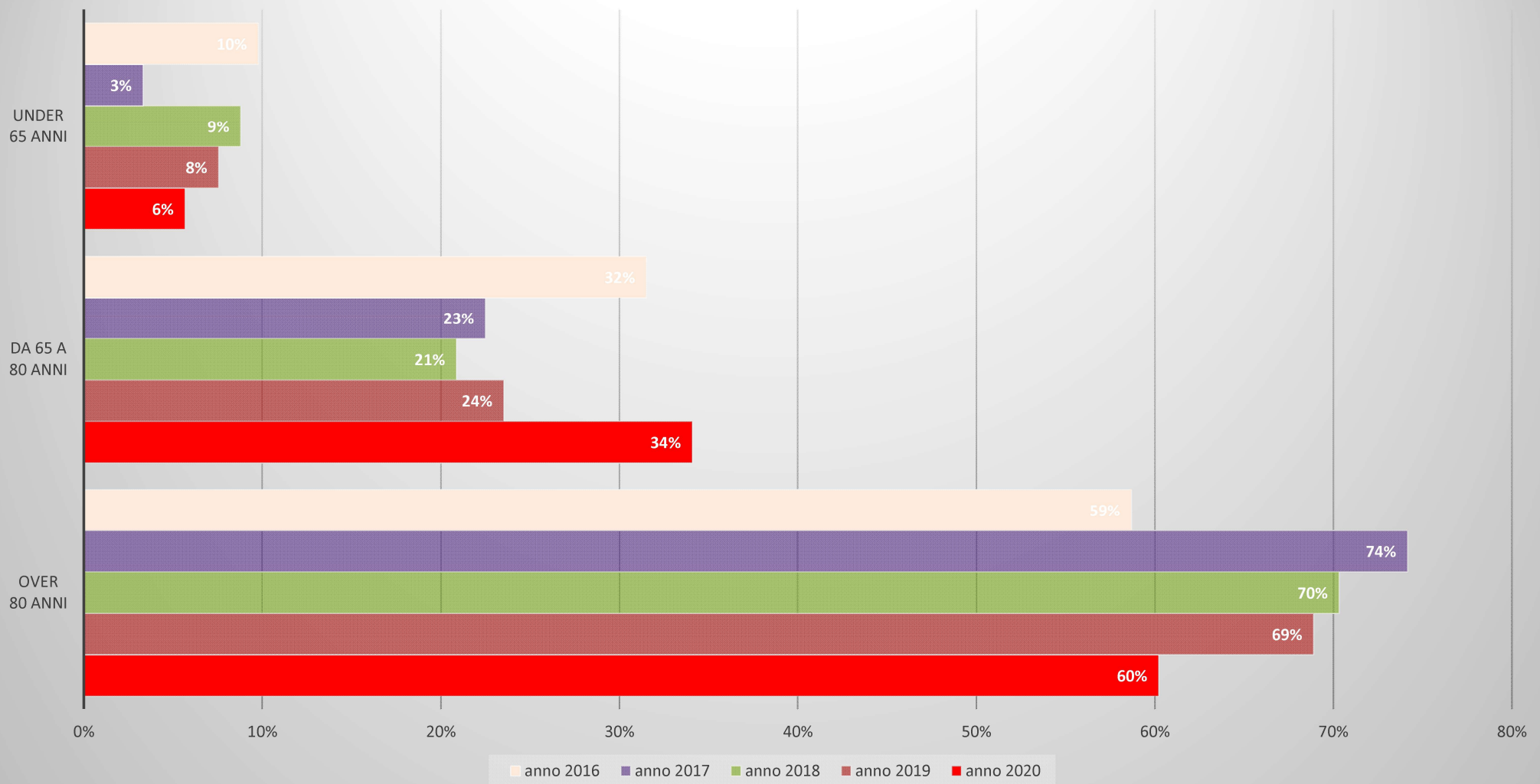




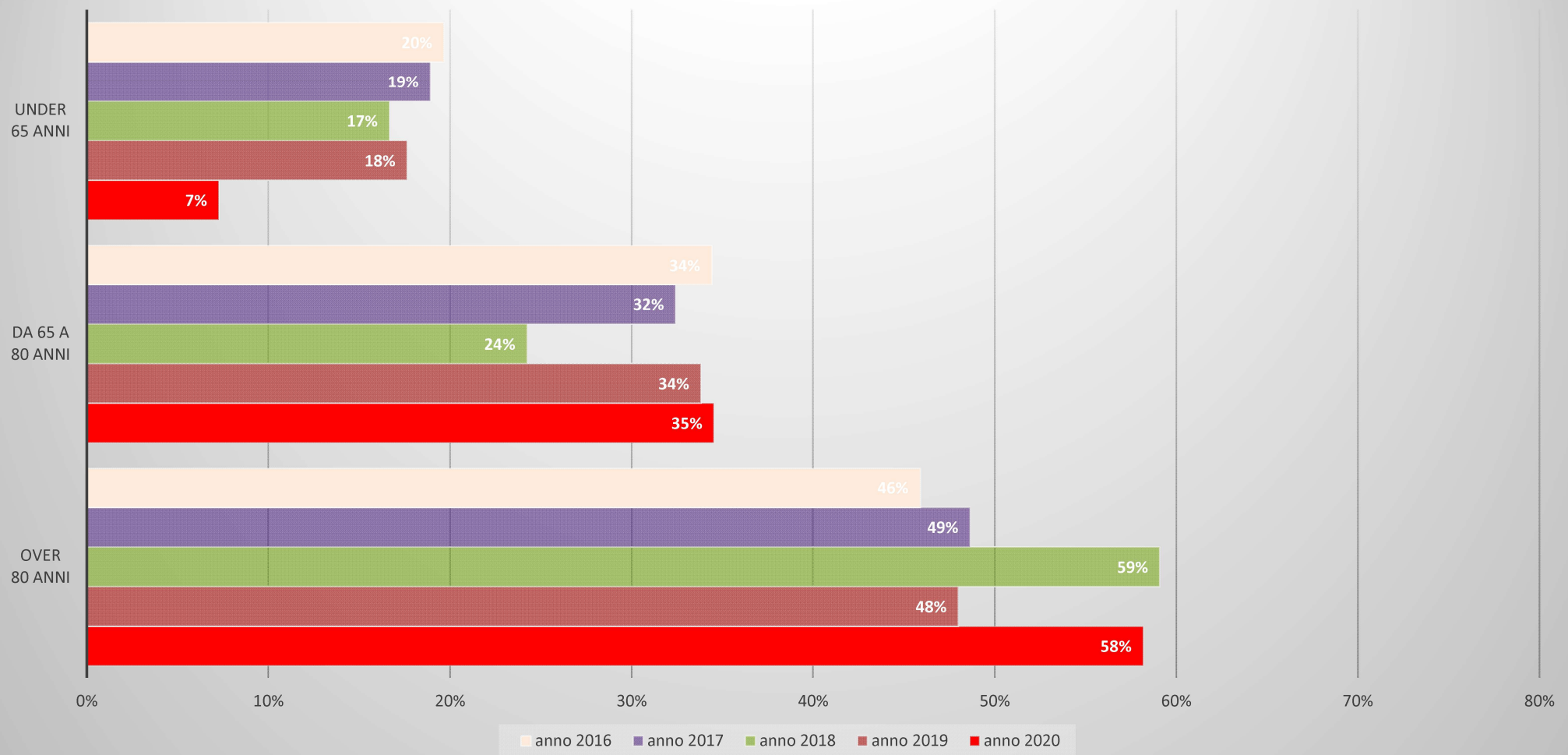
Città di Alessandria

% DECESSI PER FASCE D'ETA' (mese di Febbraio)								
RESIDENTI					NON RESIDENTI DECEDUTI IN ALESSANDRIA			
anno	over 80 anni	da 65 a 80 anni	under 65 anni	% tot decessi RESIDENTI mese di febbraio	over 80 anni	da 65 a 80 anni	under 65 anni	% tot decessi NON RESIDENTI mese di febbraio
anno 2020	60%	34%	6%	100%	58%	35%	7%	100%
anno 2019	69%	24%	8%	100%	48%	34%	18%	100%
anno 2018	70%	21%	9%	100%	59%	24%	17%	100%
anno 2017	74%	23%	3%	100%	49%	32%	19%	100%
anno 2016	59%	32%	10%	100%	46%	34%	20%	100%

## RESIDENTI - % decessi per fasce d'età (mese di Febbraio)



# NON RESIDENTI (decaduti in Alessandria) % decessi per fasce d'età (mese di Febbraio)





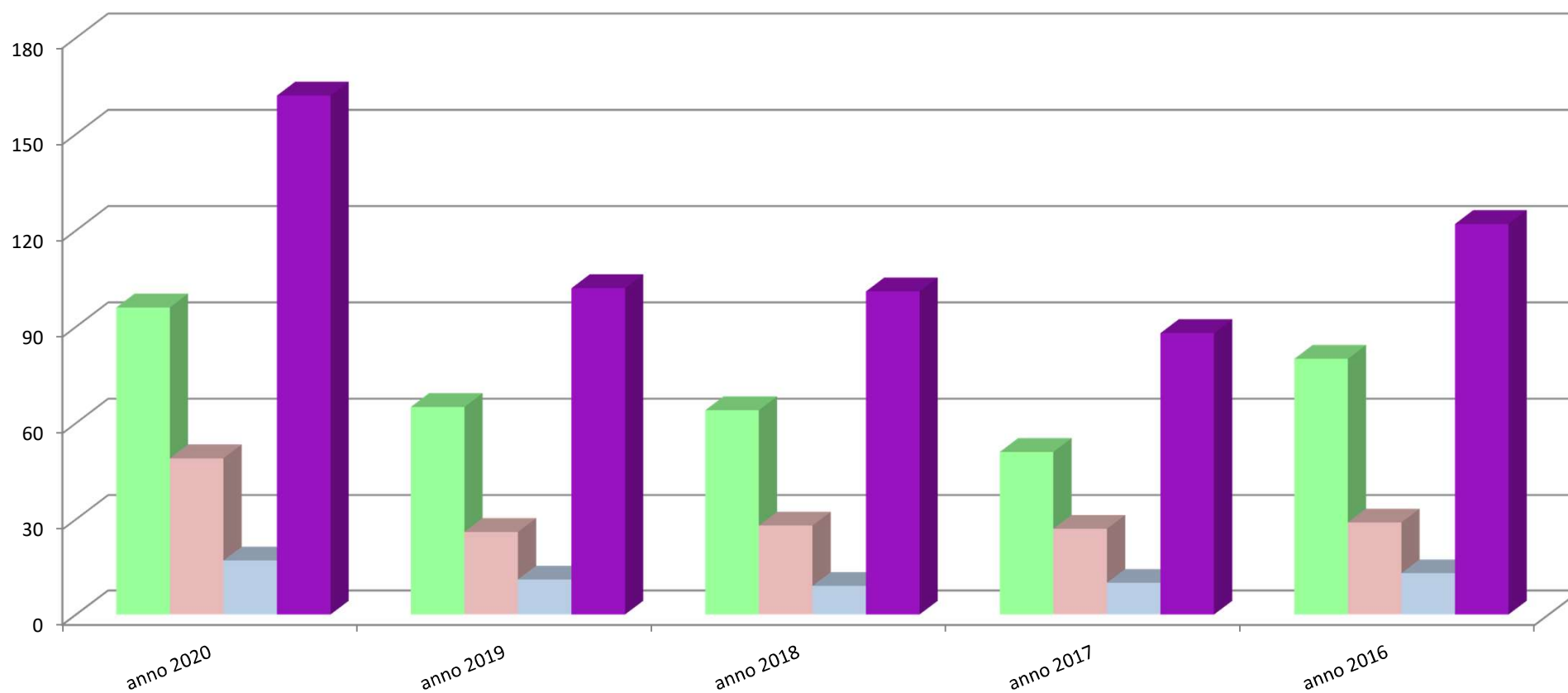
Città di Alessandria

**N° DECESSI PER FASCE D'ETA' (mese di Marzo)**

anno	RESIDENTI				NON RESIDENTI DECEDUTI IN ALESSANDRIA			
	over 80 anni	da 65 a 80 anni	under 65 anni	N° tot decessi RESIDENTI mese di marzo	over 80 anni	da 65 a 80 anni	under 65 anni	N° tot decessi NON RESIDENTI mese di marzo
anno 2020	96	49	17	162	68	44	11	123
anno 2019	65	26	11	102	29	14	16	59
anno 2018	64	28	9	101	21	32	12	65
anno 2017	51	27	10	88	29	20	9	58
anno 2016	80	29	13	122	20	18	18	56

## RESIDENTI - N° decessi per fasce d'età (mese di Marzo)

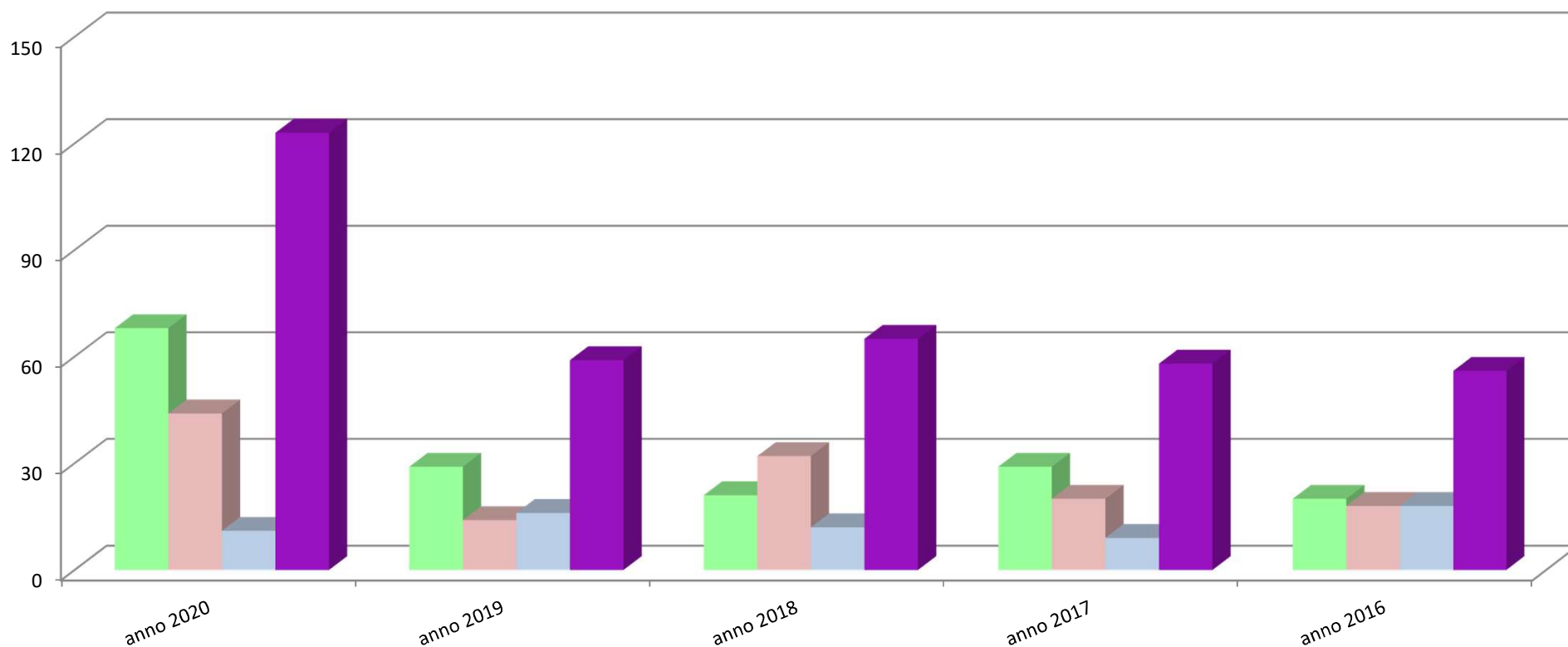
over 80 anni   da 65 a 80 anni   under 65 anni   N° tot decessi RESIDENTI mese di marzo





# NON RESIDENTI (deceduti in Alessandria) N° decessi per fasce d'età (mese di Marzo)

over 80 anni   da 65 a 80 anni   under 65 anni   N° tot decessi NON RESIDENTI mese di marzo



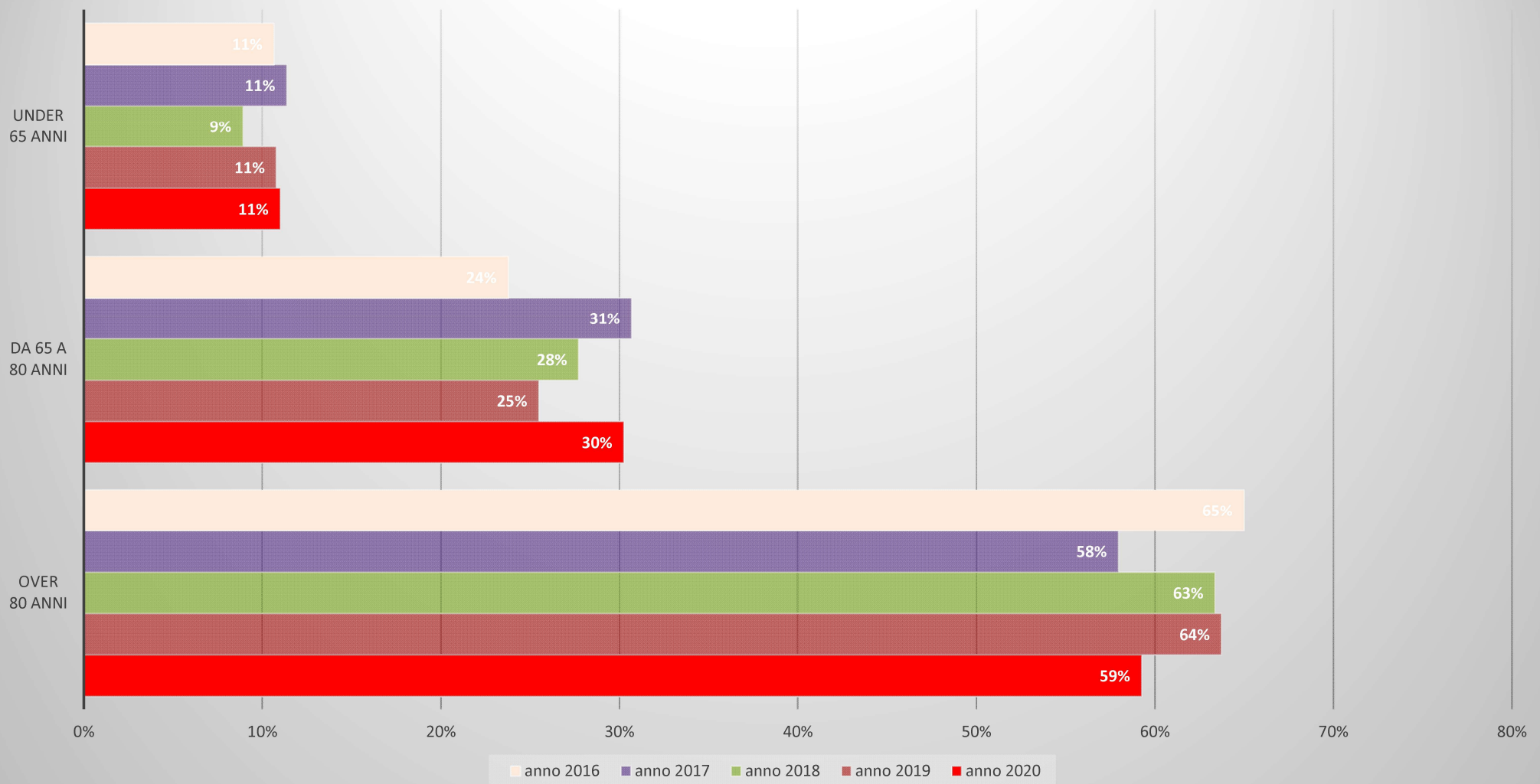


Città di Alessandria

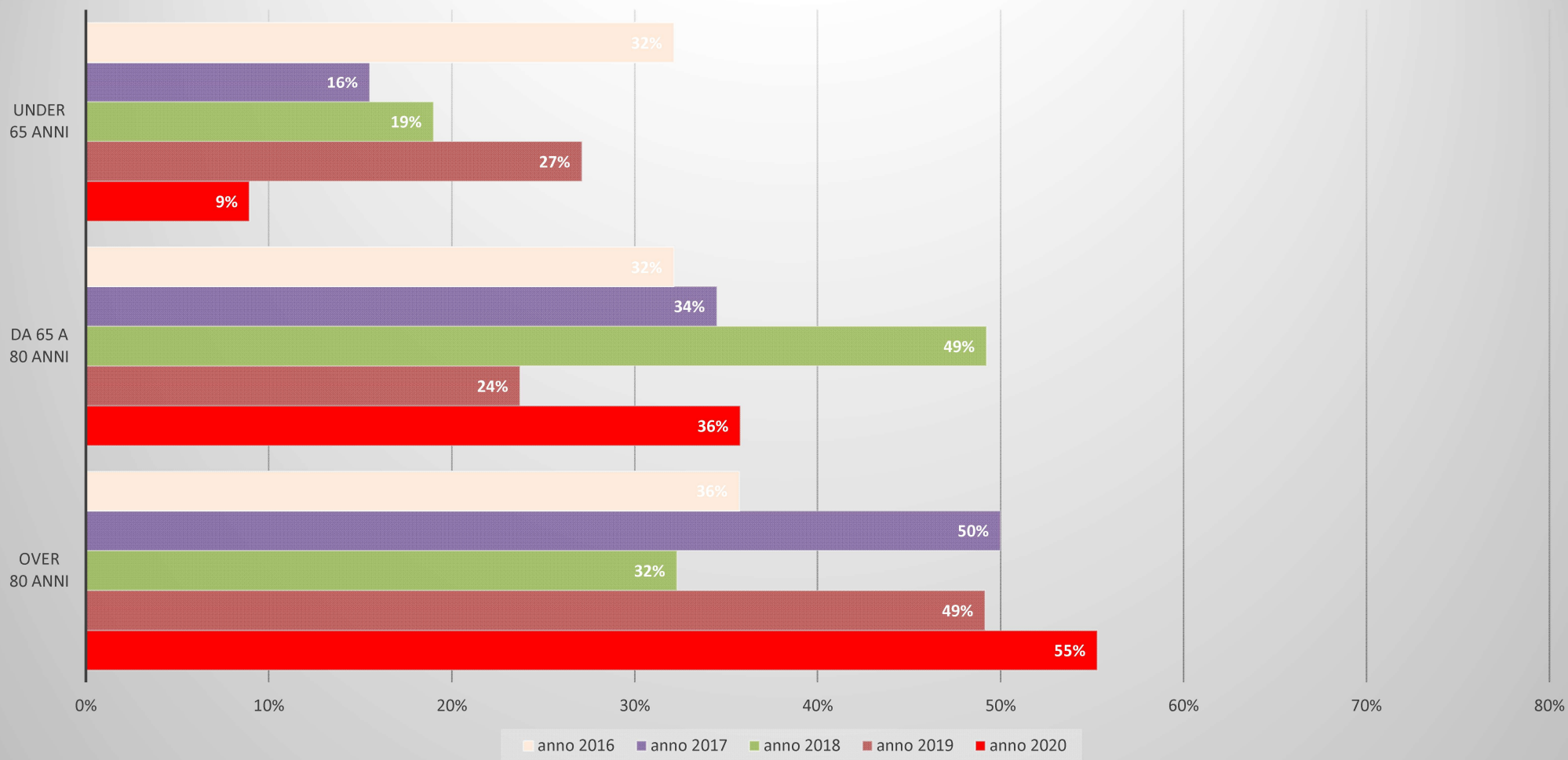
**% DECESSI PER FASCE D'ETA' (mese di Marzo)**

anno	RESIDENTI				NON RESIDENTI DECEDUTI IN ALESSANDRIA			
	over 80 anni	da 65 a 80 anni	under 65 anni	% tot decessi RESIDENTI mese di marzo	over 80 anni	da 65 a 80 anni	under 65 anni	% tot decessi NON RESIDENTI mese di marzo
anno 2020	59%	30%	11%	100%	55%	36%	9%	100%
anno 2019	64%	25%	11%	100%	49%	24%	27%	100%
anno 2018	63%	28%	9%	100%	32%	49%	19%	100%
anno 2017	58%	31%	11%	100%	50%	34%	16%	100%
anno 2016	65%	24%	11%	100%	36%	32%	32%	100%

## RESIDENTI - % decessi per fasce d'età (mese di Marzo)



## NON RESIDENTI (decaduti in Alessandria) % decessi per fasce d'età (mese di Marzo)





Città di Alessandria

N° DECESSI PER FASCE D'ETA' (dal 1° al 15 aprile)								
RESIDENTI					NON RESIDENTI DECEDUTI IN ALESSANDRIA			
anno	over 80 anni	da 65 a 80 anni	under 65 anni	N° tot decessi RESIDENTI dal 1° al 15 apr	over 80 anni	da 65 a 80 anni	under 65 anni	N° tot decessi NON RESIDENTI dal 1° al 15 apr
anno 2020	61	36	6	103	44	16	7	67
anno 2019	26	17	3	46	16	10	4	30
anno 2018	27	4	1	32	7	10	2	19
anno 2017	29	13	7	49	16	11	5	32
anno 2016	34	13	9	56	12	11	6	29



Città di Alessandria

**N° DECESSI PER FASCE D'ETA' (dal 1° al 15 aprile)**

**RESIDENTI**

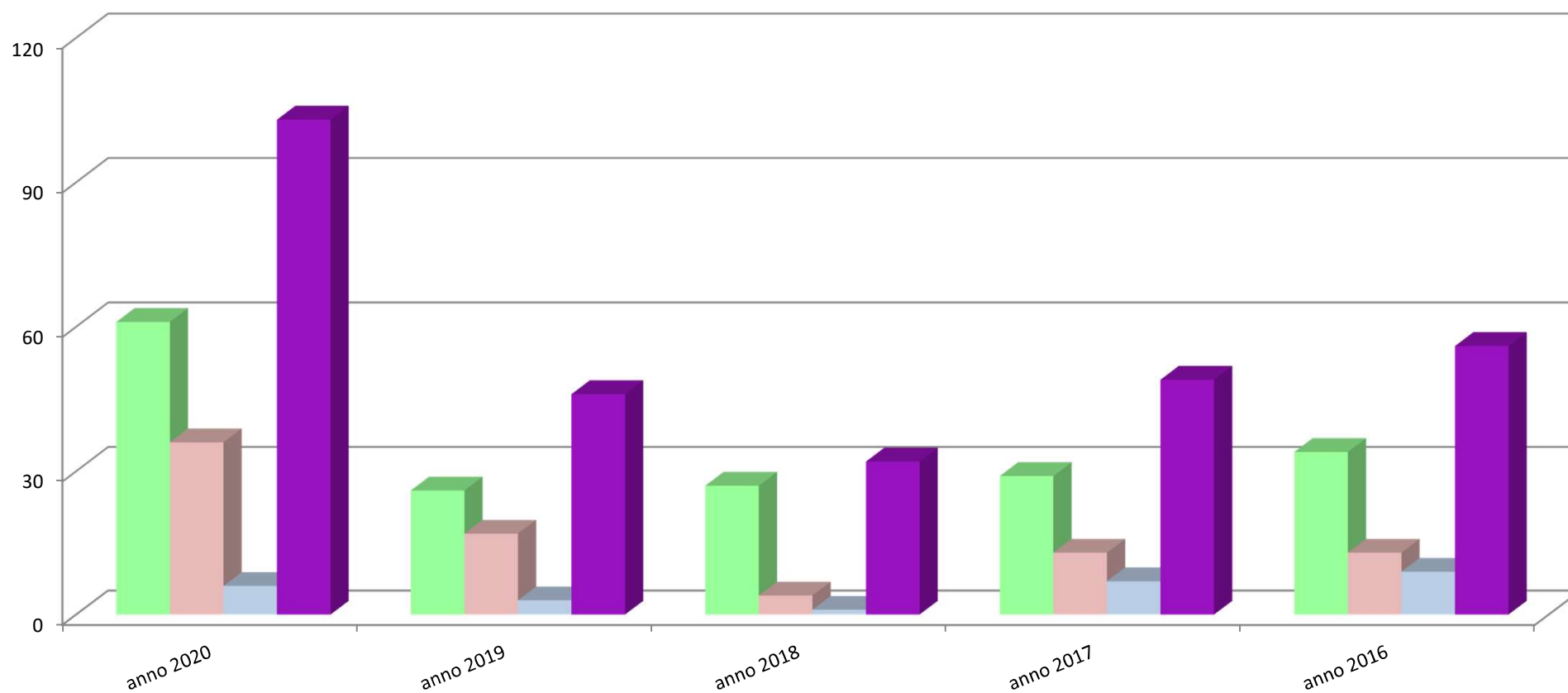
**DECEDUTI IN ALESSANDRIA**

**DECEDUTI FUORI ALESSANDRIA**

anno	over 80 anni	da 65 a 80 anni	under 65 anni	N° tot decessi RESIDENTI DECEDUTI IN AL dal 1° al 15 apr	over 80 anni	da 65 a 80 anni	under 65 anni	N° tot decessi RESIDENTI DECEDUTI FUORI AL dal 1° al 15 apr
anno 2020	50	27	4	81	11	9	2	22
anno 2019	26	17	3	46	0	0	0	0
anno 2018	21	4	1	26	6	0	0	6
anno 2017	24	11	5	40	5	2	2	9
anno 2016	30	9	7	46	4	4	2	10

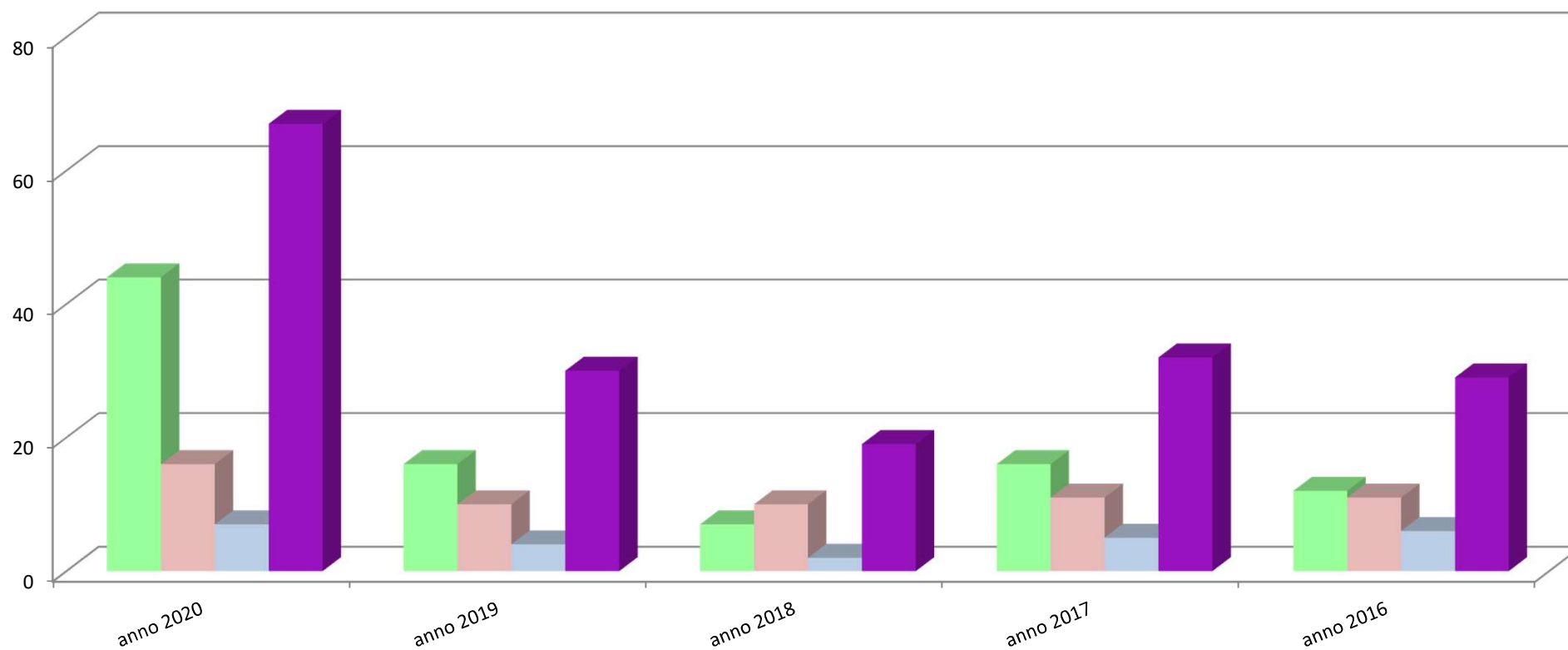
## RESIDENTI - N° decessi per fasce d'età (dal 1° al 15 aprile)

over 80 anni   da 65 a 80 anni   under 65 anni   N° tot decessi  
RESIDENTI  
dal 1° al 15 apr



**NON RESIDENTI (deceduti in Alessandria)**  
**N° decessi per fasce d'età (dal 1° al 15 aprile)**

over 80 anni    da 65 a 80 anni    under 65 anni    N° tot decessi  
NON RESIDENTI  
dal 1° al 15 apr



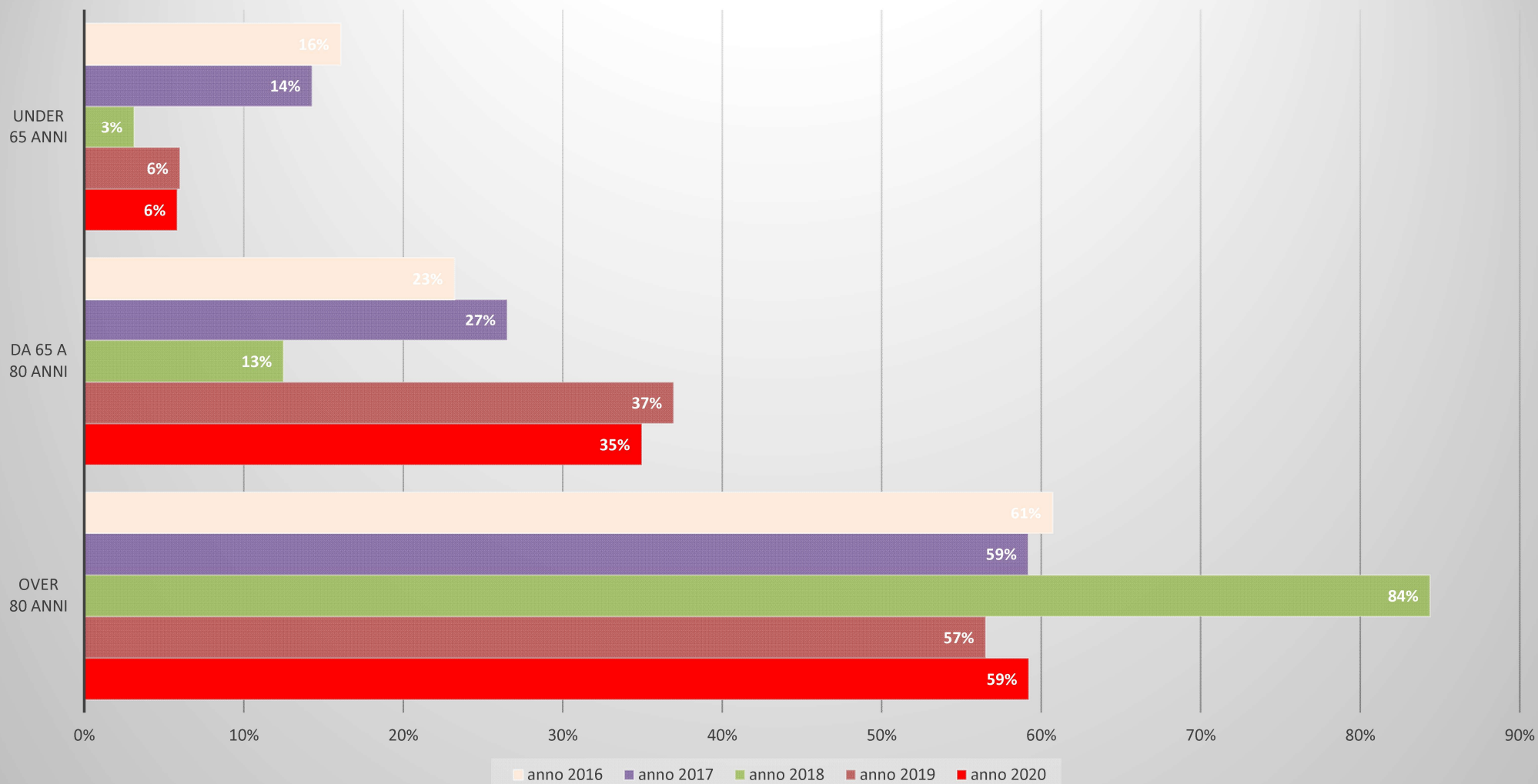




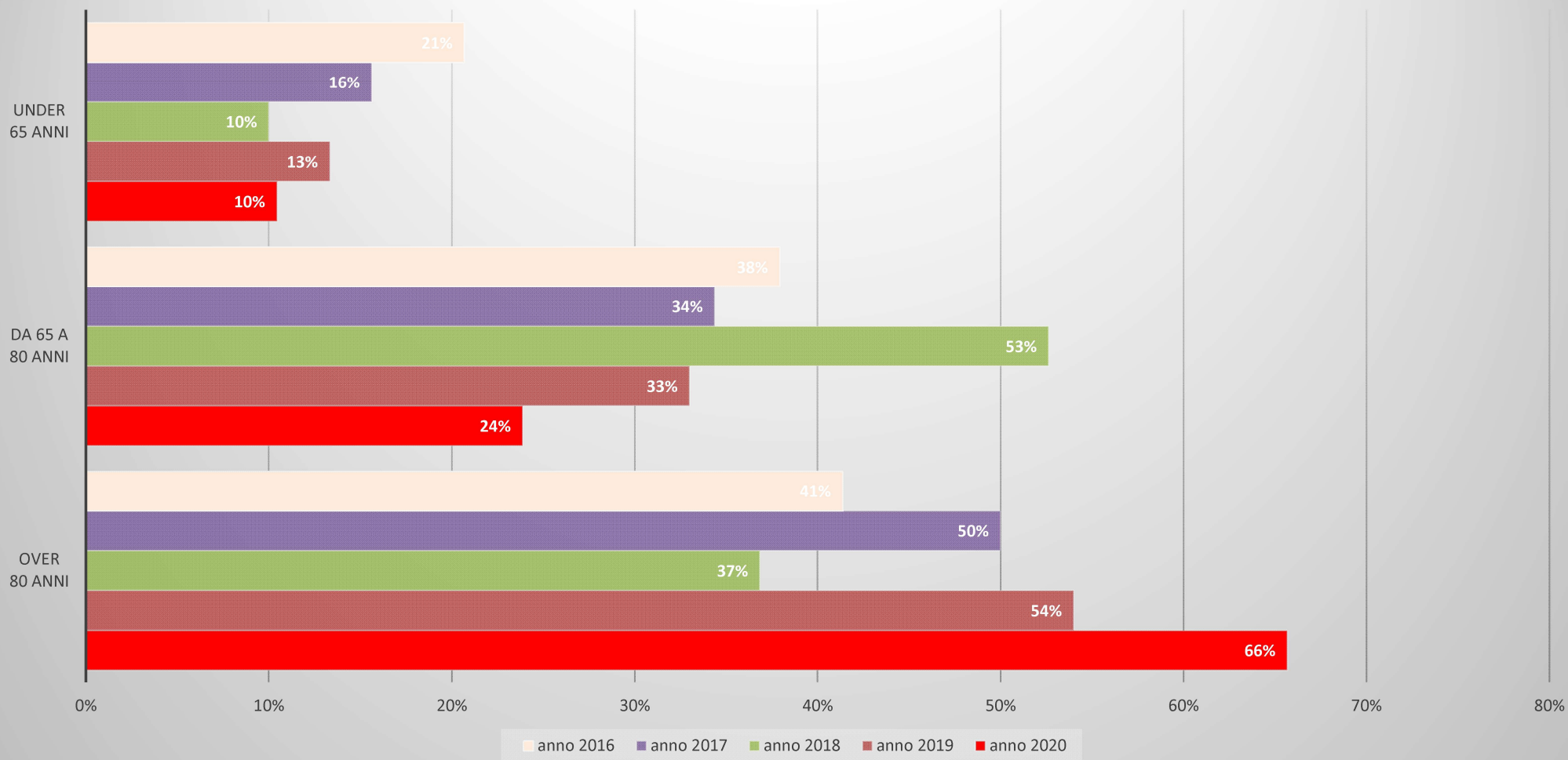
Città di Alessandria

% DECESSI PER FASCE D'ETA' (dal 1° al 15 aprile)								
RESIDENTI					NON RESIDENTI DECEDUTI IN ALESSANDRIA			
anno	over 80 anni	da 65 a 80 anni	under 65 anni	% tot decessi RESIDENTI dal 1° al 15 apr	over 80 anni	da 65 a 80 anni	under 65 anni	% tot decessi NON RESIDENTI dal 1° al 15 apr
anno 2020	59%	35%	6%	100%	66%	24%	10%	100%
anno 2019	57%	37%	6%	100%	54%	33%	13%	100%
anno 2018	84%	13%	3%	100%	37%	53%	10%	100%
anno 2017	59%	27%	14%	100%	50%	34%	16%	100%
anno 2016	61%	23%	16%	100%	41%	38%	21%	100%

## RESIDENTI - % decessi per fasce d'età (dal 1° al 15 aprile)



**NON RESIDENTI (decaduti in Alessandria)**  
**% decessi per fasce d'età (dal 1° al 15 aprile)**





Città di Alessandria

### N° DECESSI

#### RESIDENTI

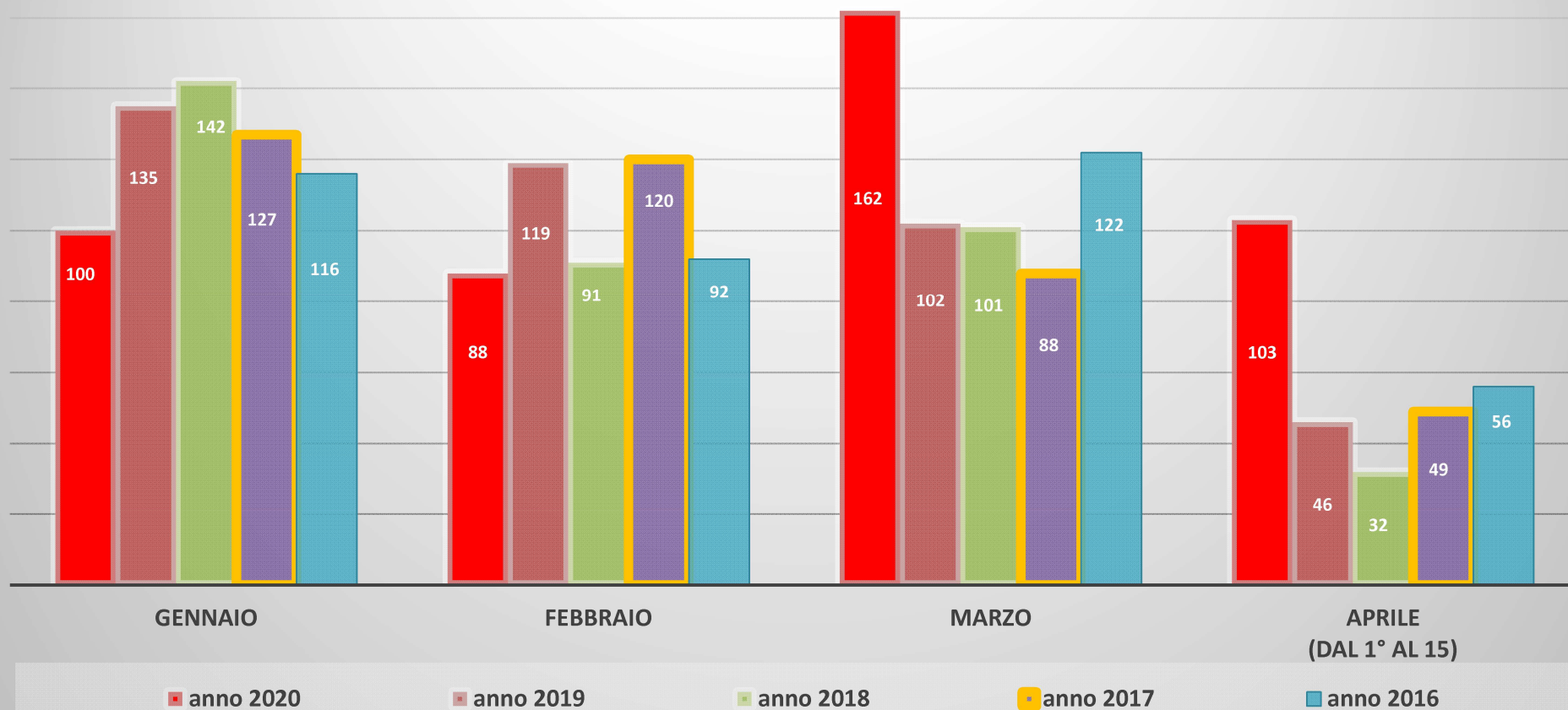
anno	gennaio	febbraio	marzo	aprile (dal 1° al 15)	totale
anno 2020	100	88	162	103	453
anno 2019	135	119	102	46	402
anno 2018	142	91	101	32	366
anno 2017	127	120	88	49	384
anno 2016	116	92	122	56	386

### N° DECESSI

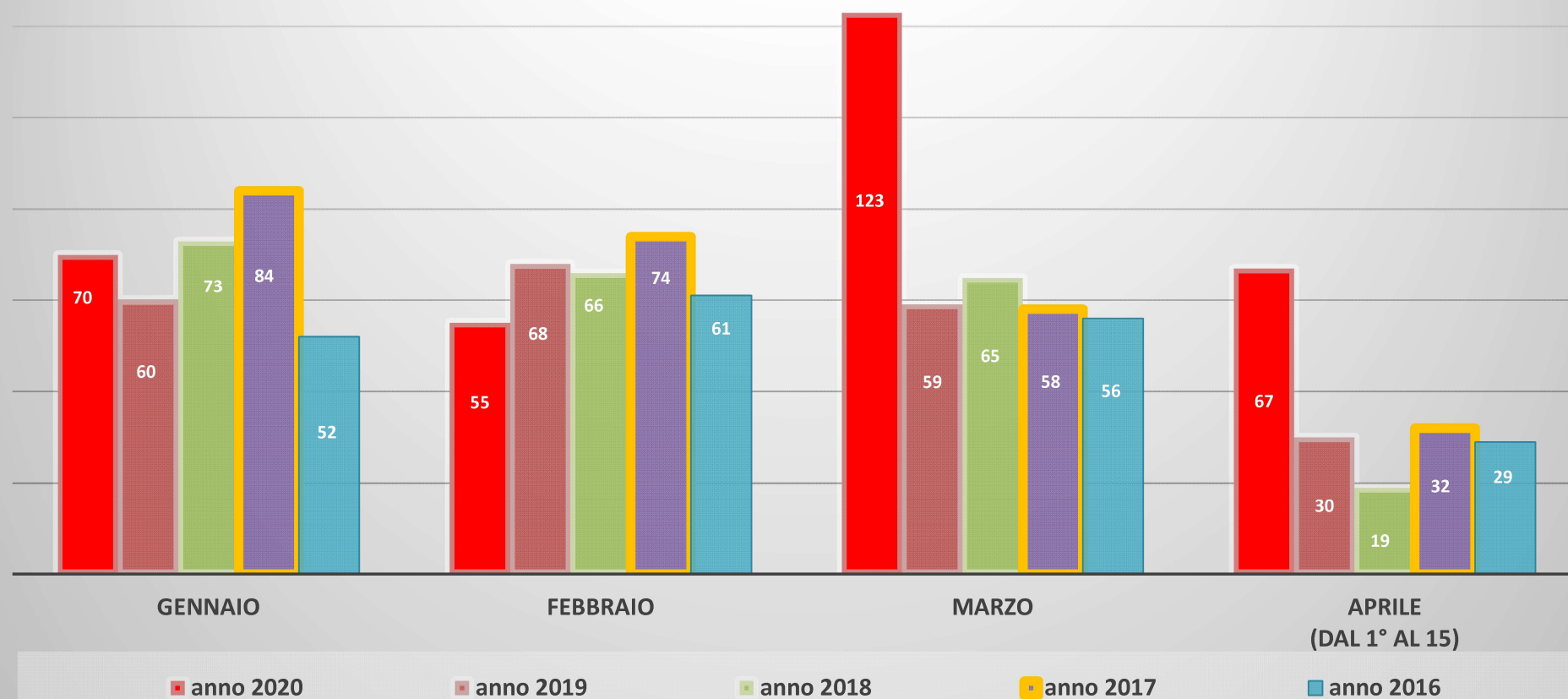
#### NON RESIDENTI

anno	gennaio	febbraio	marzo	aprile (dal 1° al 15)	totale
anno 2020	70	55	123	67	315
anno 2019	60	68	59	30	217
anno 2018	73	66	65	19	223
anno 2017	84	74	58	32	248
anno 2016	52	61	56	29	198

## RESIDENTI - Trend decessi



## NON RESIDENTI - Trend decessi



## NOTE ESPLICATIVE

Per aiutarne la lettura (*e spiegare la discrepanza tra "decessi registrati" e "decessi che comportano variazioni nella popolazione residente" e, quindi, l'importanza di conoscere sempre le ragioni per cui vengono richiesti, in modo da poter fornire dati adeguati*) il dott. Giancarlo Streppi - funzionario responsabile del Servizio Stato Civile che, con la collega dott.ssa Cristina Gho, ha provveduto a fornire l'estrazione dei dati utilizzati al fine dell'elaborazione del presente report – ha evidenziato quanto segue:

- L'evento "decesso" è eterogeneo. Più precisamente, i decessi registrati nel Comune avvengono a seguito di:
  - 1) dichiarazioni di morte (per cause naturali) avvenuta nel Comune in abitazione privata, albergo, locale pubblico, o sulla pubblica via, ecc.;
  - 2.a) avvisi relativi a decessi avvenuti nel Comune in ospedali, case di cura, case circondariali/case di reclusione o pervenuti da magistrati (morte violenta);
  - 2.b) invio di atti formati in base a decreto del Tribunale (artt. 75 e 78 del D.P.R. n. 396/200);
  - 2.c) sepoltura o cremazione senza autorizzazione;
  - 2.d) irreperibilità o irricognoscibilità di cadavere;
  - 3) invio di atti di morte di cittadini residenti nel Comune ma deceduti occasionalmente in altro Comune;
  - 4.a) invio di atti formati nel Comune di decesso, ma relativi a cittadini residenti nel Comune;
  - 4.b) invio di atti ricevuti dall'estero relativi a cittadini residenti nel Comune o iscritti nell'A.I.R.E. del Comune;
  - 4.c) invio di atti o processi verbali di morti avvenute in viaggio (marittimo, aereo e ferroviario);
  - 4.d) invio di sentenze di morte presunta;
  - 4.e) invio di atti compilati da Ufficiali designati nelle zone di operazione eseguite come forze di pace o di guerra.

In particolare, i decessi di cui ai punti 1) e 2.a) (i più frequenti) possono riguardare tanto persone residenti quanto persone non residenti nel Comune. Tutte le restanti tipologie di decessi (a eccezione di quelle di cui ai punti 2.d) e in alcuni casi 2.c), peraltro rarissime) riguardano soltanto persone residenti nel Comune (con una netta prevalenza di quelle appartenenti alla categoria 4.a).



- La data di decorrenza giuridica dell'evento "morte" e la data in cui avviene la cancellazione dall'anagrafe della persona deceduta residente non sempre coincidono. La data di decesso, infatti, produce sì i suoi effetti giuridici dal momento in cui esso è avvenuto (riportato nell'atto di morte), ma la cancellazione anagrafica della persona deceduta residente viene registrata solo da quando l'atto di morte è stato inserito nella banca-dati, cosa che può benissimo avvenire in una data successiva. Infatti, tra quando il decesso si verifica e quando esso viene registrato occorre tempo, sia perché l'Ufficio di Stato Civile venga avvisato, sia perché vengano trasmessi all'Ufficio di Stato Civile tutti i documenti necessari alla redazione dell'atto richiesti dalla normativa vigente e sia perché, una volta avvenuta l'iscrizione/trascrizione dell'atto, questa venga anche "ribaltata" nella banca-dati anagrafica per i relativi adempimenti (cancellazione per morte) e conteggi sulla popolazione residente. Se poi ai diversi obiettivi normalmente perseguiti dalle movimentazioni nelle banche-dati di Stato Civile (registrare i decessi in qualche modo collegati al Comune) e di Anagrafe (aggiornare il numero delle persone residenti, cancellando quelle decedute) si aggiungono il flusso continuo di decessi (enormemente aumentato nelle ultime settimane), il numero ridotto di operatori presenti negli Uffici per garantire il servizio essenziale del ricevimento delle denunce di morte rispettando comunque le misure di contenimento del rischio per COVID-19, il già naturale "sfasamento temporale" nelle registrazioni può ovviamente ampliarsi.
- Anche alla luce di quanto sopra precisato, i dati allegati devono essere letti tenendo conto che sono aggiornati al 21.04.2020.

Tanto si segnala per opportuna conoscenza e chiarimento delle diverse dinamiche e obiettivi dei due Servizi del Settore (Stato Civile e Anagrafe e Statistica), purtroppo non sempre noti.